

## 6. web-

### 1. .

Windows/ Osx

- Rutoken
- VPN
- VPN

1. , " - "

**РУТОКЕН VPN**

Пользователь: RutokenVpn [Завершить сеанс](#)

Пользователи и сертификаты ▾ Сеть и система ▾ Управление устройством ▾

Рутокен VPN Клиент

## СПИСОК ПОЛЬЗОВАТЕЛЕЙ

■ СПИСОК  
ПОЛЬЗОВАТЕЛЕЙ

■ СЕРТИФИКАТЫ  
ПОЛЬЗОВАТЕЛЕЙ

■ ПОДКЛЮЧЕННЫЕ  
ПОЛЬЗОВАТЕЛИ

+ ЛОКАЛЬНЫЙ ПОЛЬЗОВАТЕЛЬ

+ ИМПОРТ ИЗ ACTIVE DIRECTORY

Все ▾

ПОЛЬЗОВАТЕЛЬ

ГЕНЕРАЦИЯ СЕРТИФИКАТОВ



test

IOS/ANDROID

РУТОКЕН



### 2. , .

## УСТАНОВИТЕ РУТОКЕН ПЛАГИН

Чтобы воспользоваться сервисом самообслуживания Рутокен VPN для подготовки USB-токенов Рутокен ЭЦП, необходимо загрузить и установить дополнительное программное обеспечение для браузера. После установки потребуется перезапустить браузер.

— [Рутокен Плагин](#) для операционных систем Windows и Mac OS

**ВСЕ ПОНЯТНО**

## ЗАГРУЗКА ФАЙЛА

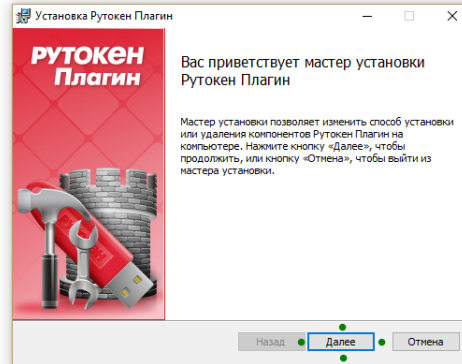
**ВОПРОС-ОТВЕТ**

Загружается файл **Рутокен Плагин для Windows**.

Загрузка начнется автоматически через **0 секунды**. Если загрузка не началась, [используйте прямую ссылку](#) для принудительной загрузки файла.

**ЦЕНТР ЗАГРУЗКИ**

- [Драйверы для Windows](#)
- [Драйверы для ЕГАИС](#)
- [Рутокен для КриптоПро](#)
- [Рутокен для Signal-COM](#)
- [Рутокен Плагин](#)
- [Библиотека PKCS#11](#)
- [Драйверы для \\*nix](#)
- [Драйверы для Mac](#)
- [ПО для Рутокен Web](#)
- [ПО для Рутокен VPN](#)
- [Модули интеграции с OpenSSL](#)
- [Драйверы Рутокен Магистра](#)



**ДОКУМЕНТАЦИЯ**

[Перейти в раздел «Рутокен Плагин»](#)



5.

## УСТАНОВИТЕ АДАПТЕР РУТОКЕН ПЛАГИН

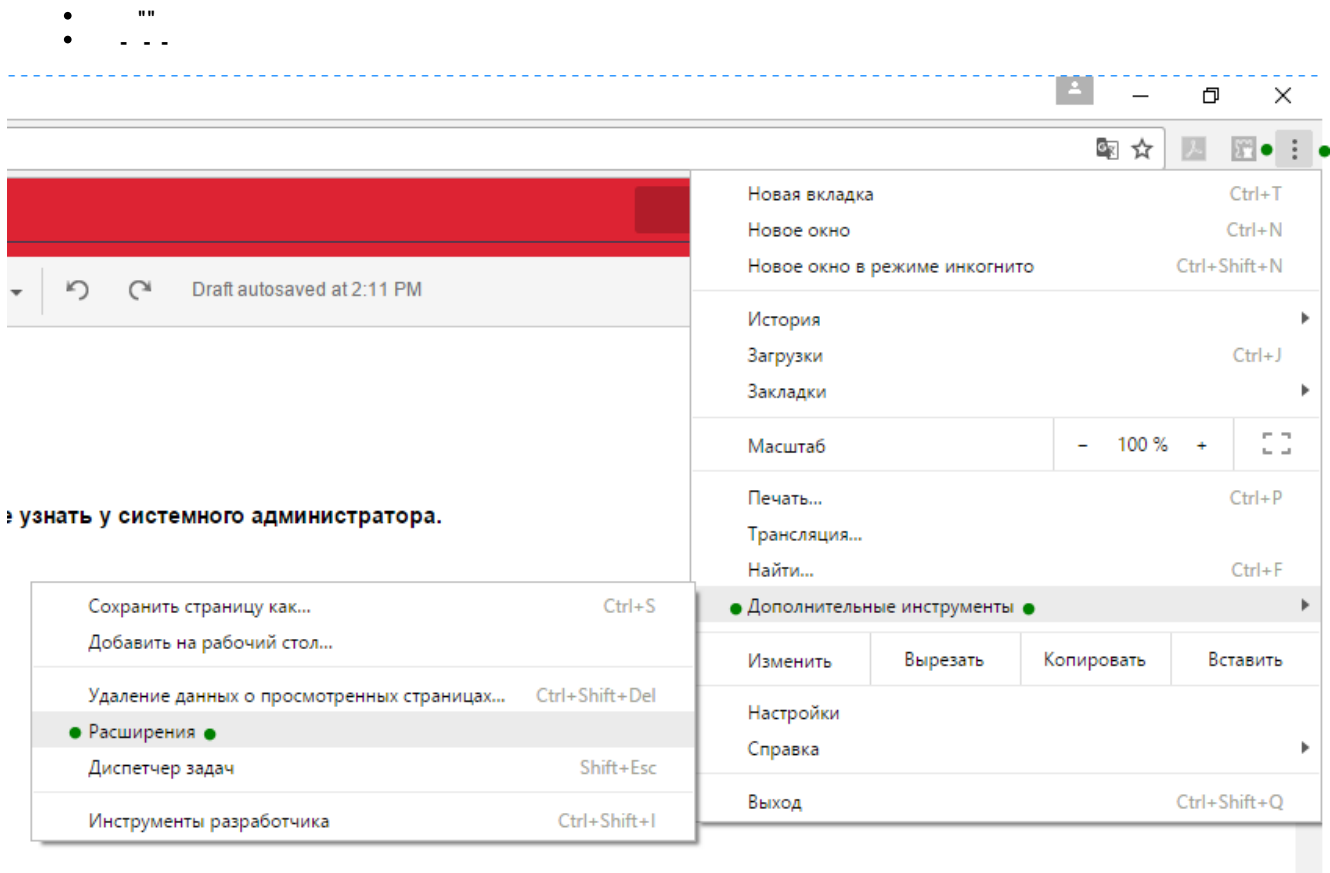
Чтобы воспользоваться сервисом самообслуживания Рутокен VPN для подготовки USB-токенов Рутокен ЭЦП, необходимо загрузить и установить дополнительное программное обеспечение для браузера. После установки потребуется перезапустить браузер.

- [Адаптер Рутокен Плагин для браузера Google Chrome](#)

**ВСЕ ПОНЯТНО**

**Google Chrome:**

- 1)
- 2) , ,



**Mozilla Firefox -**

Another program on your computer would like to modify Firefox with the following add-on:



**Rutoken Plugin Adapter 1.0.3.0**

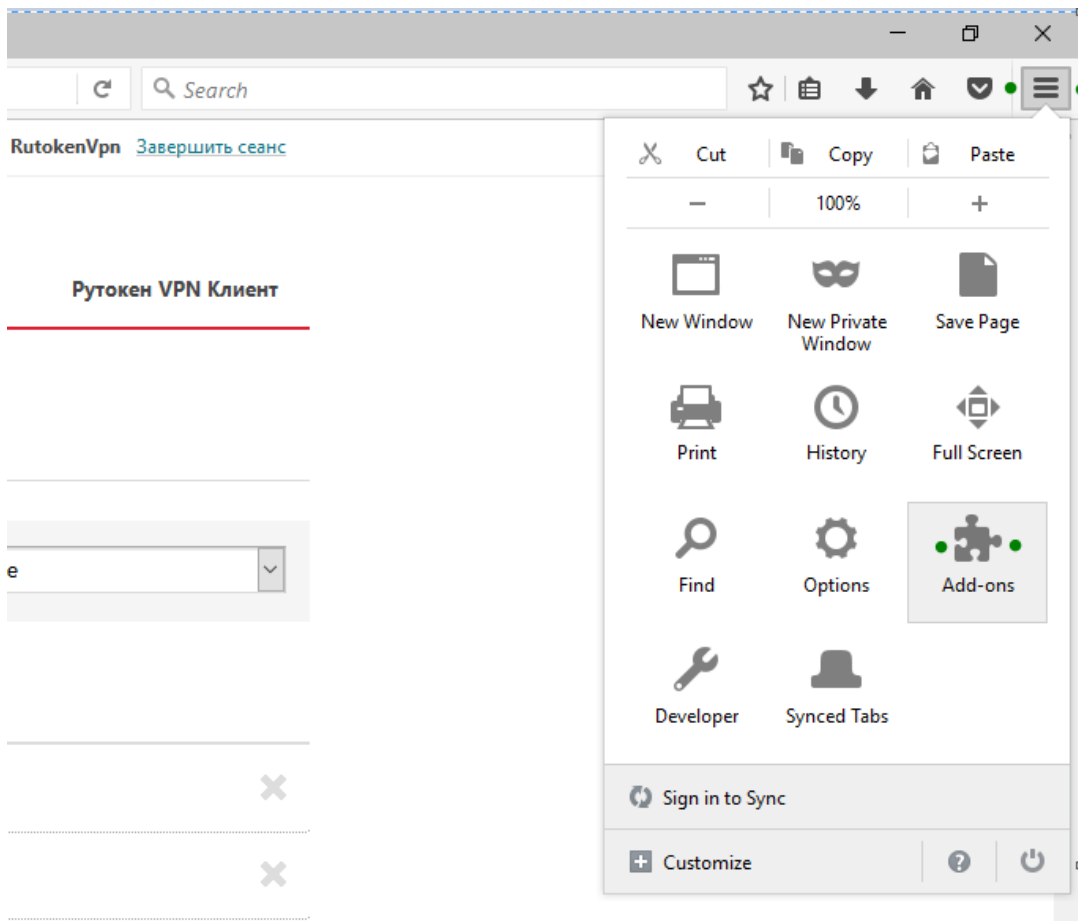
Location: C:\Users\timofeevsky\AppData\Roaming\Aktiv Co\Cry...

⚠ Install add-ons only from authors whom you trust.

●  Allow this installation ●

You can always change your mind at any time by going to the Add-ons Manager.

● Continue ●



6. USB-

-



## ВЫБОР КЛЮЧЕВОГО НОСИТЕЛЯ

Не обнаружено ни одного подходящего устройства.  
Обновить список устройств

ОТМЕНА

## ВЫБОР КЛЮЧЕВОГО НОСИТЕЛЯ


Выберите из списка USB-токен, который будет использоваться для подключения к VPN.

МОДЕЛЬ	ID И ИМЯ	
 Rutoken ECP	0865888781 testTim	<input type="text" value="....."/> 

ОТМЕНА

## ВЫБОР КЛЮЧЕВОГО НОСИТЕЛЯ

Выберите из списка USB-токен, который будет использоваться для подключения к VPN.

МОДЕЛЬ	ID И ИМЯ	
 Rutoken ECP	0865888781 testTim	<input checked="" type="checkbox"/> ВЫБРАТЬ

ОТМЕНА

## ВЫПОЛНЕНИЕ НЕОБХОДИМЫХ ОПЕРАЦИЙ

---

Подготовка USB-токена. Процесс, в зависимости от модели устройства, может занять от 1 до 5 минут. Пожалуйста, подождите!



Статус: *Генерируем ключевую пару...*

## ВСЕ ГОТОВО

---

Сертификат Рутокен VPN Клиент для пользователя **test** был успешно сгенерирован.

---

ЗАКРЫТЬ



### КОМПЬЮТЕР ИЛИ НОУТБУК

Для настройки потребуется ключевой носитель Рутокен ЭЦП и установленное приложение Рутокен VPN Клиент.

ПОДГОТОВИТЬ USB-ТОКЕН И КОНФИГУРАЦИЮ



### ПЛАНШЕТ ИЛИ СМАРТФОН

Для настройки потребуется установленное мобильное приложение OpenVPN для iOS или Android.

ПОДГОТОВИТЬ КОНФИГУРАЦИЮ

## Доступные конфигурации

ТИП ПОДКЛЮЧЕНИЯ	ДАТА СОЗДАНИЯ	КОНФИГУРАЦИЯ
Рутокен VPN клиент	13/04/2017	ЗАГРУЗИТЬ

## 2) - Android iOS

! RSA- . ( - 2 )

1. , , , , .

**РУТОКЕН VPN**

## АВТОРИЗАЦИЯ

Пожалуйста, введите логин и пароль

**АВТОРИЗОВАТЬСЯ**

**ПАНЕЛЬ УПРАВЛЕНИЯ РУТОКЕН VPN**

1994-2017 © [Компания «Актив»](#)



## КАБИНЕТ ПОЛЬЗОВАТЕЛЯ

ЗАГРУЗИТЬ VPN КЛИЕНТ

Для подключения к VPN с использованием технологий Рутокен необходимо произвести настройку используемых устройств. Выберите тип устройства, которое необходимо настроить для работы с Рутокен VPN.



## КОМПЬЮТЕР ИЛИ НОУТБУК

Для настройки потребуется ключевой носитель Рутокен ЭЦП и установленное приложение Рутокен VPN Клиент.

[ПОДГОТОВИТЬ USB-ТОКЕН И КОНФИГУРАЦИЮ](#)

## ПЛАНШЕТ ИЛИ СМАРТФОН

Для настройки потребуется установленное мобильное приложение OpenVPN для iOS или Android.

[ПОДГОТОВИТЬ КОНФИГУРАЦИЮ](#)

3. 3- ""

## НАСТРОЙКА КОМПЬЮТЕРА ИЛИ НОУТБУКА

Для настройки планшета или смартфона, работающих под управлением операционных систем iOS и Android, необходимо выполнить следующие действия:






1. Создать файл с настройками подключения (конфигурацию VPN) мобильного устройства.
2. Перенести этот файл на мобильное устройство любым доступным способом. Проще всего это сделать, отправив его по электронной почте.
3. Установить на планшете или смартфоне [мобильное приложение OpenVPN](#) и загрузить в него файл конфигурации. **Поздравляем, вы в сети!**

ОТМЕНА

ПРОДОЛЖИТЬ

4. , ""

## Доступные конфигурации

ТИП ПОДКЛЮЧЕНИЯ	ДАТА СОЗДАНИЯ	КОНФИГУРАЦИЯ
 Рутокен VPN клиент	13/04/2017	 ЗАГРУЗИТЬ 
 Мобильный клиент	13/04/2017	 ЗАГРУЗИТЬ 