

1 -

1. , , , , .

Google Chrome, Mozilla Firefox Internet Explorer.

**РУТOKEN VPN**

## АВТОРИЗАЦИЯ

Пожалуйста, введите логин и пароль

**АВТОРИЗОВАТЬСЯ**

**ПАНЕЛЬ УПРАВЛЕНИЯ РУТOKEN VPN**

1994-2017 © [Компания «Актив»](#)

2. - .

## КАБИНЕТ ПОЛЬЗОВАТЕЛЯ

[ЗАГРУЗИТЬ VPN КЛИЕНТ](#)

Для подключения к VPN с использованием технологий Рутокен необходимо произвести настройку используемых устройств. Выберите тип устройства, которое необходимо настроить для работы с Рутокен VPN.



### КОМПЬЮТЕР ИЛИ НОУТБУК

Для настройки потребуется ключевой носитель Рутокен ЭЦП и установленное приложение Рутокен VPN Клиент.

 [ПОДГОТОВИТЬ USB-ТОКЕН И КОНФИГУРАЦИЮ](#)



### ПЛАНШЕТ ИЛИ СМАРТФОН

Для настройки потребуется установленное мобильное приложение OpenVPN для iOS или Android.

 [ПОДГОТОВИТЬ КОНФИГУРАЦИЮ](#)

## НАСТРОЙКА КОМПЬЮТЕРА ИЛИ НОУТБУКА

---

Для настройки компьютера необходимо создать файл с настройками подключения (конфигурацию VPN) и подготовить USB-токен. Для этого нужно:

1. Подключить Рутокен ЭЦП к USB-порту данного компьютера, выбрать его в списке устройств и дождаться окончания процесса подготовки.
2. Перенести файл конфигурации VPN на компьютер, который будет использоваться для подключения к VPN. Используйте сменный носитель или электронную почту.
3. На том же компьютере установить приложение [Рутокен VPN Клиент](#) для Windows или Mac OS и загрузить в него файл конфигурации. **Поздравляем, Вы в сети!**

ОТМЕНА

ПРОДОЛЖИТЬ

4. , .

## УСТАНОВИТЕ РУТОКЕН ПЛАГИН

---

Чтобы воспользоваться сервисом самообслуживания Рутокен VPN для подготовки USB-токенов Рутокен ЭЦП, необходимо загрузить и установить дополнительное программное обеспечение для браузера. После установки потребуется перезапустить браузер.

- [Рутокен Плагин](#) для операционных систем Windows и Mac OS

ВСЕ ПОНЯТНО

5. .

## ЗАГРУЗКА ФАЙЛА

**ВОПРОС-ОТВЕТ**

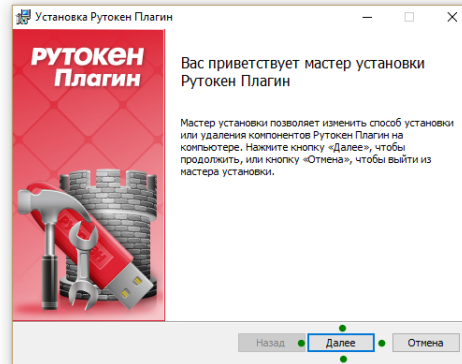
**ЦЕНТР ЗАГРУЗКИ**

- [Драйверы для Windows](#)
- [Драйверы для ЕГАИС](#)
- [Рутокен для КриптоПро](#)
- [Рутокен для Signal-COM](#)
- [Рутокен Плагин](#)
- [Библиотека PKCS#11](#)
- [Драйверы для \\*nix](#)
- [Драйверы для Mac](#)
- [ПО для Рутокен Web](#)
- [ПО для Рутокен VPN](#)
- [Модули интеграции с OpenSSL](#)
- [Драйверы Рутокен Магистра](#)

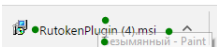
**ДОКУМЕНТАЦИЯ**

Загружается файл **Рутокен Плагин для Windows**.

Загрузка начнется автоматически через **0 секунды**. Если загрузка не началась, [используйте прямую ссылку](#) для принудительной загрузки файла.



[Перейти в раздел «Рутокен Плагин»](#)



5.

## УСТАНОВИТЕ АДАПТЕР РУТОКЕН ПЛАГИН

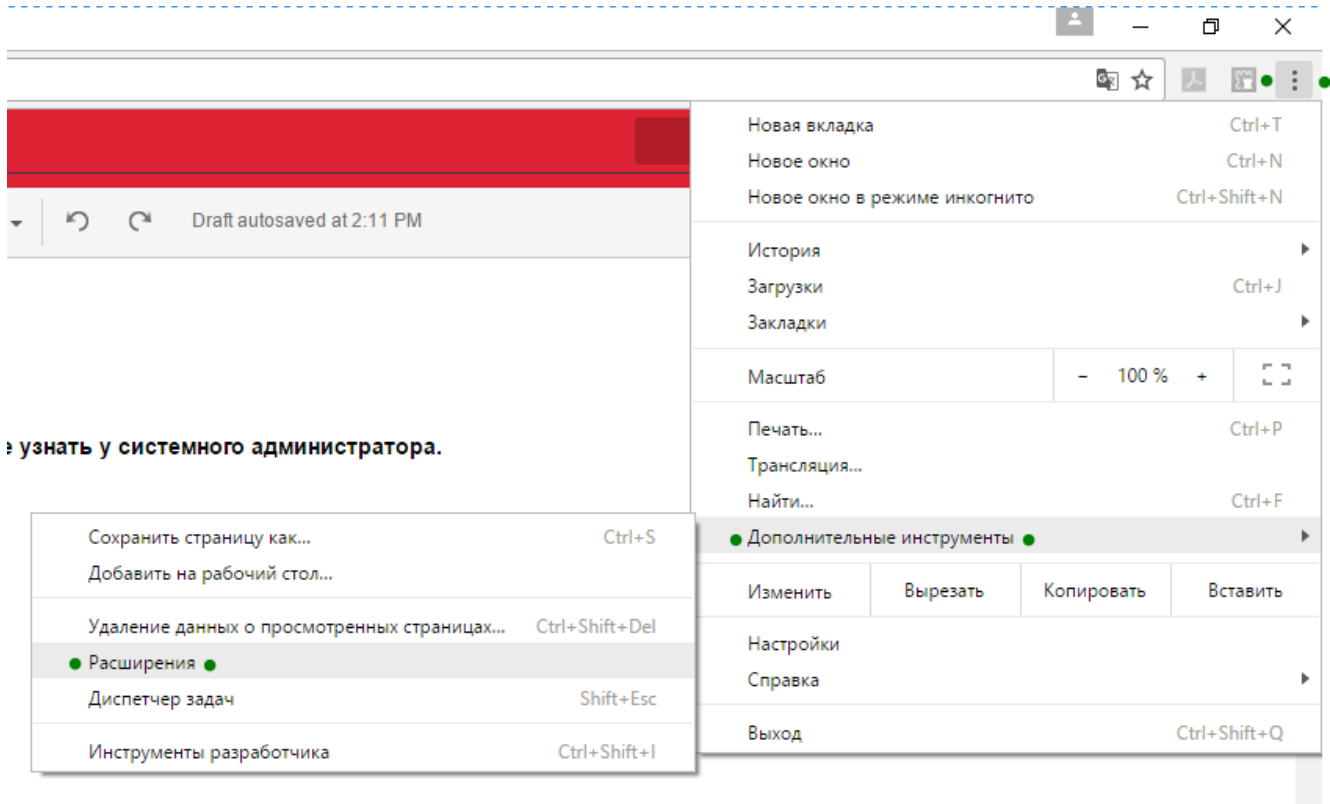
Чтобы воспользоваться сервисом самообслуживания Рутокен VPN для подготовки USB-токенов Рутокен ЭЦП, необходимо загрузить и установить дополнительное программное обеспечение для браузера. После установки потребуется перезапустить браузер.

- [Адаптер Рутокен Плагин для браузера Google Chrome](#)

**ВСЕ ПОНЯТНО**

**Google Chrome:**

- 1) .
  - 2) , , :
- "".



#### Mozilla Firefox -

Another program on your computer would like to modify Firefox with the following add-on:



#### Rutoken Plugin Adapter 1.0.3.0

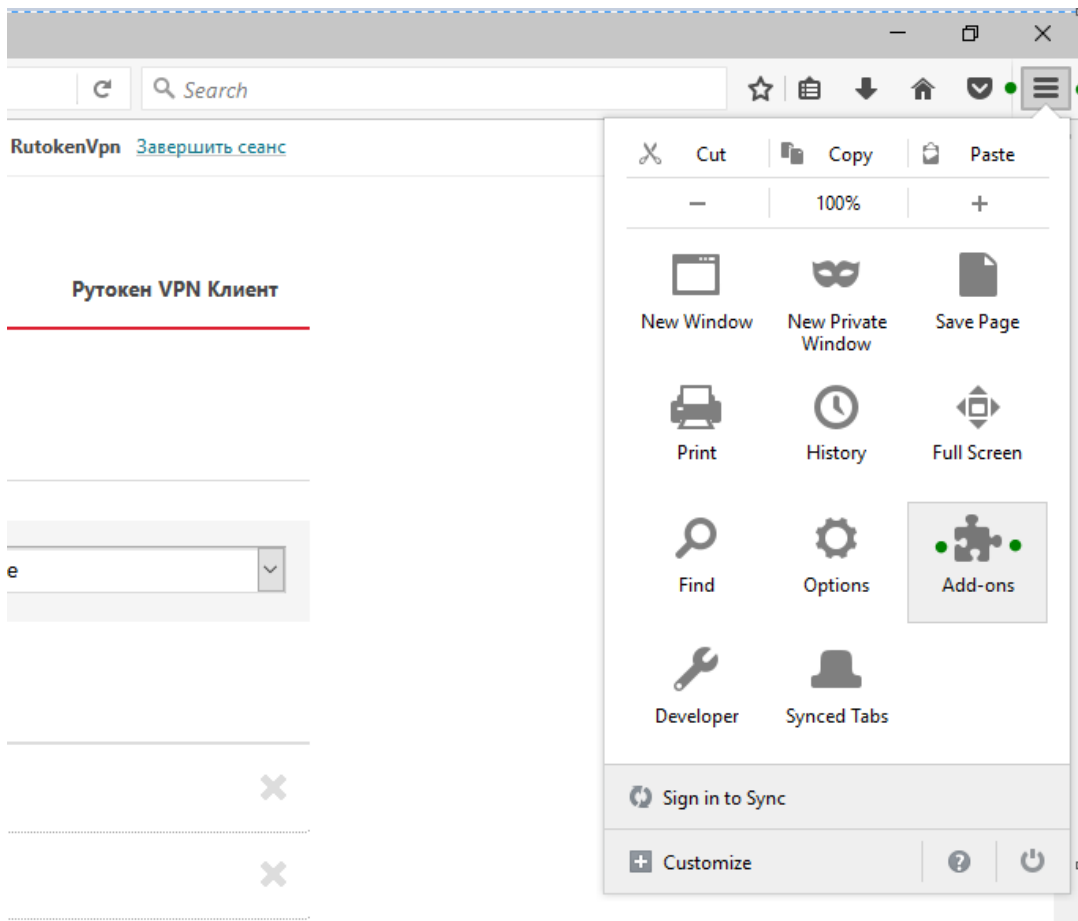
Location: C:\Users\timofeevsky\AppData\Roaming\Aktiv Co\Cry...

⚠ Install add-ons only from authors whom you trust.

•  Allow this installation •

You can always change your mind at any time by going to the Add-ons Manager.

• Continue •



6. USB-, .

7. PIN-.

8. .



## ВЫБОР КЛЮЧЕВОГО НОСИТЕЛЯ

Не обнаружено ни одного подходящего устройства.  
Обновить список устройств

ОТМЕНА

## ВЫБОР КЛЮЧЕВОГО НОСИТЕЛЯ


Выберите из списка USB-токен, который будет использоваться для подключения к VPN.

МОДЕЛЬ	ID И ИМЯ	
 Rutoken ECP	0865888781 testTim	<input type="text" value="....."/> 

ОТМЕНА

## ВЫБОР КЛЮЧЕВОГО НОСИТЕЛЯ

Выберите из списка USB-токен, который будет использоваться для подключения к VPN.

МОДЕЛЬ	ID И ИМЯ	
 Rutoken ECP	0865888781 testTim	<input checked="" type="checkbox"/> ВЫБРАТЬ

ОТМЕНА

## ВЫПОЛНЕНИЕ НЕОБХОДИМЫХ ОПЕРАЦИЙ

---

Подготовка USB-токена. Процесс, в зависимости от модели устройства, может занять от 1 до 5 минут. Пожалуйста, подождите!



Статус: *Генерируем ключевую пару...*

## ВСЕ ГОТОВО

---

Сертификат Рутокен VPN Клиент для пользователя **test** был успешно сгенерирован.

---

ЗАКРЫТЬ





### КОМПЬЮТЕР ИЛИ НОУТБУК

Для настройки потребуются ключевой носитель Рутокен ЭЦП и установленное приложение Рутокен VPN Клиент.

 ПОДГОТОВИТЬ USB-ТОКЕН И КОНФИГУРАЦИЮ





### ПЛАНШЕТ ИЛИ СМАРТФОН

Для настройки потребуются установленное мобильное приложение OpenVPN для iOS или Android.

 ПОДГОТОВИТЬ КОНФИГУРАЦИЮ

## Доступные конфигурации

ТИП ПОДКЛЮЧЕНИЯ	ДАТА СОЗДАНИЯ	КОНФИГУРАЦИЯ
 Рутокен VPN клиент	13/04/2017	 ЗАГРУЗИТЬ 