

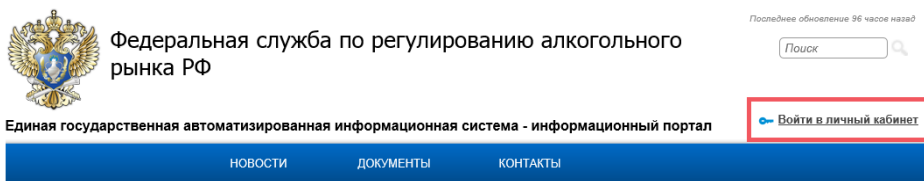
Вход в личный кабинет ЕГАИС и получение RSA-ключа

Убедитесь, что у вас установлена последняя версия [Драйверов Рутокен для ЕГАИС](#). При необходимости - обновите ее.

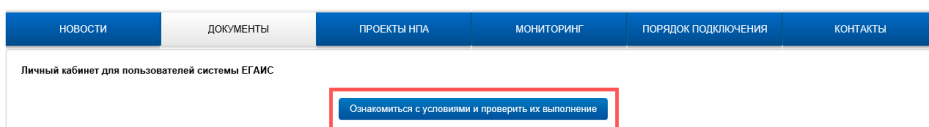
Генерация RSA-ключей на устаревших версиях Драйверов Рутокен может привести к проблемам с целостностью сертификатов на носителе.

Вход в личный кабинет ЕГАИС

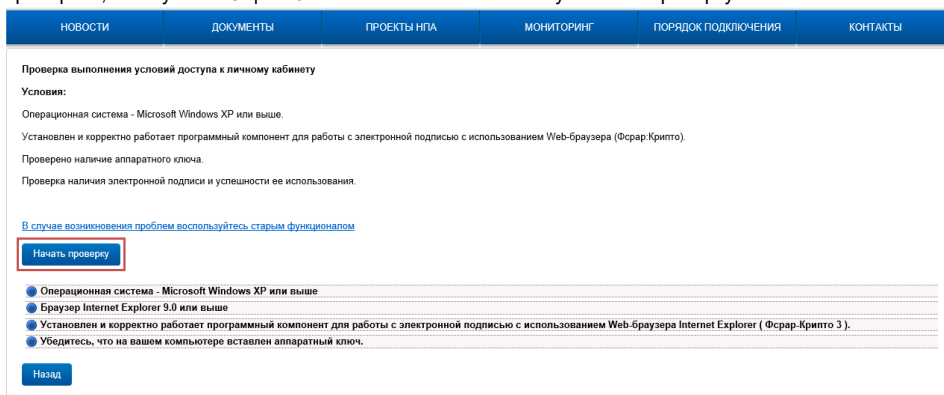
1. Зайдите на сайт <http://egais.ru/> (Internet Explorer 9.0 или выше) и перейдите по ссылке "Войти в личный кабинет".



2. Нажмите кнопку "Ознакомиться с условиями и проверить их выполнение"

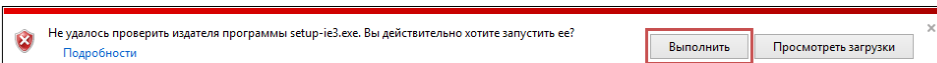
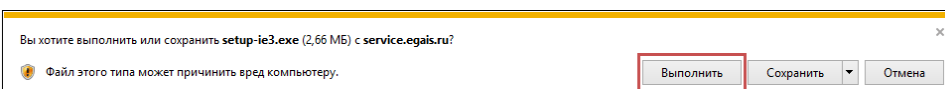
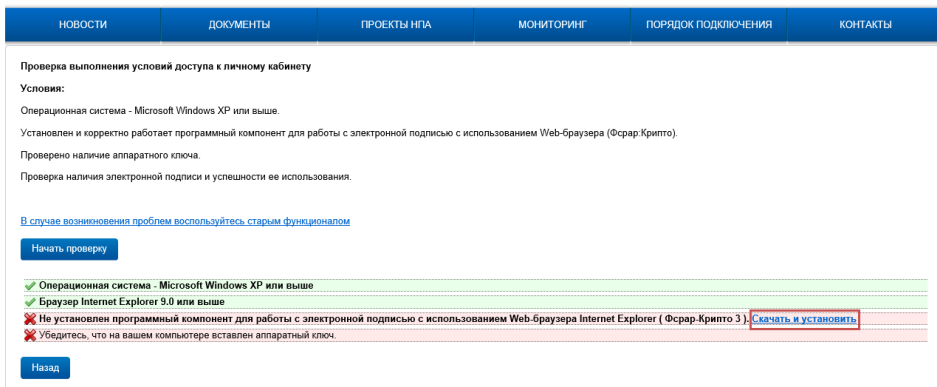


3. Проверьте, что Рутокен ЭЦП 2.0 вставлен и нажмите кнопку "Начать проверку"



4. Если во время проверки выполнения условий для подключения к личному кабинету возникла ошибка "**Не установлен программный компонент для работы с электронной подписью с использованием Web-браузера Internet Explorer (Фсрар-Крипто 3)**", выполните действия, указанные в инструкции ниже:

Скачайте и установите компонент "ФСРАР-Крипто 2".



Перед установкой ФСРАР Крипто 3 закройте все окна браузера Internet Explorer.

После успешной установки повторно зайдите на сайт <http://egais.ru/> и повторно пройдите проверку выполнения условий доступа к личному кабинету.

Если ошибка сохранилась, воспользуйтесь рекомендациями, описанными в [этой статье](#).

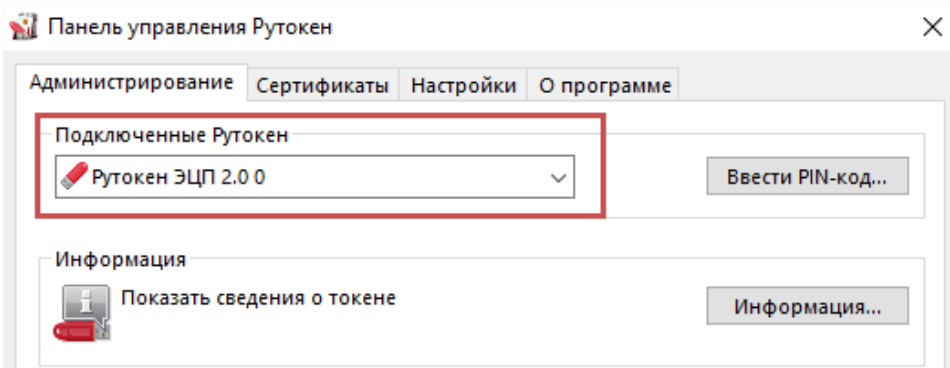
5. Если во время проверки выполнения условий для подключения к личному кабинету возникла "**Не обнаружен аппаратный ключ. Перед следующей проверкой вставьте аппаратный ключ. (возможно не установлены драйверы аппаратного ключа, скачайте с сайта производителя аппаратного ключа)**", выполните действия, указанные в инструкции ниже:

- в USB-порт вставлен ключевой идентификатор [модели Рутокен ЭЦП 2.0](#)

- светодиод на ключе Рутокен ЭЦП 2.0 горит


- [драйверы Рутокен](#) установлены

- ключевой идентификатор Рутокен определяется в "Панели управления Рутокен" в поле "Подключенные Рутокен"



6. Проверка условий должна завершиться успехом.

7. Нажмите кнопку "Перейти в Личный кабинет".



Федеральная служба по регулированию алкогольного рынка РФ
Единая государственная автоматизированная информационная система

ВОИТИ в личный кабинет

НОВОСТИ ДОКУМЕНТЫ ПРОЕКТЫ НПА МОНИТОРИНГ ПОРЯДОК ПОДКЛЮЧЕНИЯ КОНТАКТЫ

Проверка выполнения условий доступа к личному кабинету

Условия:

- Операционная система - Microsoft Windows XP или выше.
- Установлен и корректно работает программный компонент для работы с электронной подписью с использованием Web-браузера (Фсрар-Крипто).
- Проверено наличие аппаратного ключа.
- Проверка наличия электронной подписи и успешности ее использования.

[В случае возникновения проблем воспользуйтесь старым функционалом](#)

Начать проверку

- Операционная система - Microsoft Windows XP или выше
- Браузер Internet Explorer 9.0 или выше
- Установлен и корректно работает программный компонент для работы с электронной подписью с использованием Web-браузера Internet Explorer (Фсрар-Крипто 3).
- Убедитесь, что на вашем компьютере вставлен аппаратный ключ.

Назад **Перейти в Личный кабинет**

8. Введите PIN-код для аппаратного ключа Рутокен ЭЦП 2.0. По умолчанию PIN-код - 12345678

9. Нажмите кнопку "Показать сертификаты"

Вставьте в компьютер аппаратный криптоключ с сертификатом усиленной квалифицированной электронной подписи (ГОСТ), выданным любым [аккредитованным Министерством РФ удостоверяющим центром](#) и введите PIN-код.

Введите PIN код аппаратного ключа (ГОСТ)

(PIN-код выдается Удостоверяющим центром при выдании электронной подписи.)

Показать сертификаты

10. Выберите сертификат для входа. Если присутствует два сертификата, убедитесь, что вы выбираете ГОСТ-сертификат.



ГОСТ

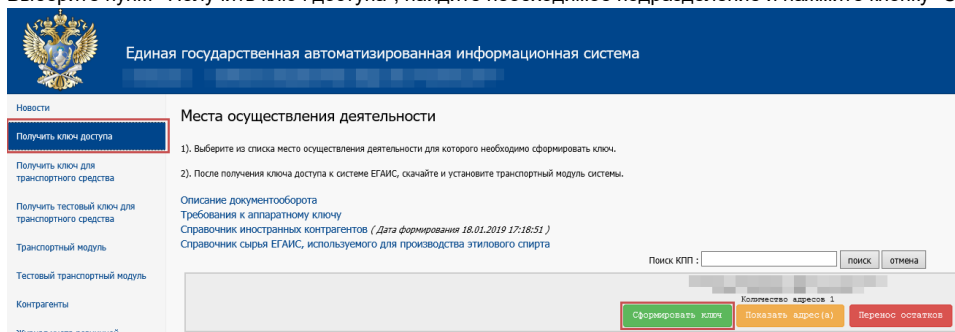
ИНН 0000000000
КПП undefined
ФИО Иванов Иван Иванович
Email example@mail.ru

RSA

ИНН НЕ УКАЗАН
КПП undefined
ФИО undefined undefined
Email E

Получение RSA-ключа

1. Выберите пункт "Получить ключ доступа", найдите необходимое подразделение и нажмите кнопку "Сформировать ключ"



Единая государственная автоматизированная информационная система

Новости

Получить ключ доступа

- Получить ключ для транспортного средства
- Получить тестовый ключ для транспортного средства
- Транспортный модуль
- Тестовый транспортный модуль
- Контрагенты
- Журнал учета розничной

Места осуществления деятельности

- Выберите из списка место осуществления деятельности для которого необходимо сформировать ключ.
- После получения ключа доступа к системе ЕГАИС, скачайте и установите транспортный модуль системы.

Описание документооборота
Требования к аппаратному ключу
Справочник иностранных контрагентов (Дата формирования 18.01.2019 17:18:51)
Справочник сырья ЕГАИС, используемого для производства этилового спирта

Поиск КПП: Поиск Отмена

Количество адресов 1

Сформировать ключ Показать адрес(а) Перейти к остаткам

2. Введите PIN-код для Рутокен ЭЦП 2.0 (по умолчанию 12345678) и нажмите кнопку "Сформировать ключ"

Формирование сертификата RSA, для данного места деятельности

ИНН: [REDACTED]

КПП: [REDACTED]

Название: [REDACTED]

Показать адреса

ПИН (RSA) :

12345678

ПИН (ГОСТ) :

12345678

ГЕНЕРАЦИЯ ЗАПРОСА НА СЕРТИФИКАТ: ✘

ЗАПРОС В УДОСТОВЕРЯЮЩИЙ ЦЕНТР: ✘

ЗАПИСЬ СЕРТИФИКАТА НА КЛЮЧ: ✘

Заявка на выдачу RSA-ключа

[REDACTED] в лице [REDACTED] подтверждает, и соглашается с Условиями выдачи Росалкогольрегулированием RSA-ключей, текст которых содержится на <https://service.egais.ru>, и просит выдать RSA-ключ для использования по месту осуществления деятельности, со следующими реквизитами:

ИНН: [REDACTED], КПП: [REDACTED], [REDACTED]

26.04.2018

Достоверность указанных сведений подтверждаю.

Сформировать ключ

Закреть

Безопасность Windows

✕

Смарт-карта

Введите ПИН-код.



[REDACTED]

Щелкните здесь для получения
дополнительных сведений

ОК

Отмена

Формирование сертификата RSA, для данного места деятельности

ИНН: [REDACTED]
КПП: [REDACTED]
Название: [REDACTED]

Показать адреса

ПИН (RSA) :

12345678

ПИН (ГОСТ) :

12345678

ГЕНЕРАЦИЯ ЗАПРОСА НА СЕРТИФИКАТ: ✓

ЗАПРОС В УДОСТОВЕРЯЮЩИЙ ЦЕНТР: ✓

ЗАПИСЬ СЕРТИФИКАТА НА КЛЮЧ: ✓

СЕРТИФИКАТ УСПЕШНО ЗАПИСАН НА ТОКЕН

Заявка на выдачу RSA-ключа

[REDACTED] в лице [REDACTED] подтверждает, и соглашается с Условиями выдачи Росалкогольрегулированием RSA-ключей, текст которых содержится на <https://service.egais.ru>, и просит выдать RSA-ключ для использования по месту осуществления деятельности, со следующими реквизитами:

ИНН: [REDACTED], КПП: [REDACTED]

26.04.2018

Достоверность указанных сведений подтверждаю.

Закреть

Формирование сертификата RSA, для данного места деятельности

ИНН: [REDACTED]
КПП: [REDACTED]
Название: [REDACTED]

Показать адреса

ПИН (RSA) :

12345678

ПИН (ГОСТ) :

12345678

ГЕНЕРАЦИЯ ЗАПРОСА НА СЕРТИФИКАТ: ✓

ЗАПРОС В УДОСТОВЕРЯЮЩИЙ ЦЕНТР: ✓

ЗАПИСЬ СЕРТИФИКАТА НА КЛЮЧ: ✓

СЕРТИФИКАТ УСПЕШНО ЗАПИСАН НА ТОКЕН

Заявка на выдачу RSA-ключа

[REDACTED] в лице [REDACTED] подтверждает, и соглашается с Условиями выдачи Росалкогольрегулированием RSA-ключей, текст которых содержится на <https://service.egais.ru>, и просит выдать RSA-ключ для использования по месту осуществления деятельности, со следующими реквизитами:

ИНН: [REDACTED], КПП: [REDACTED]

26.04.2018

Достоверность указанных сведений подтверждаю.

Закреть



RSA-ключ успешно записан на Рутокен ЭЦП 2.0.

Можно устанавливать Универсальный транспортный модуль.