

RU1041

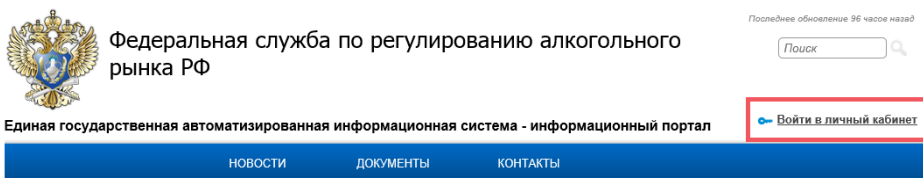
Вход в личный кабинет ЕГАИС и получение RSA-ключа

Убедитесь, что у вас установлена последняя версия [Драйверов Рутокен для ЕГАИС](#). При необходимости - обновите ее.

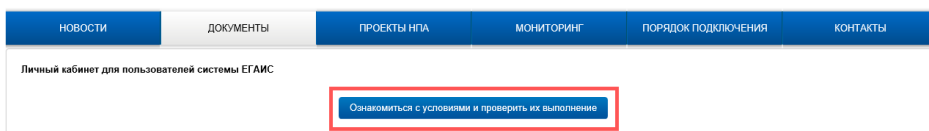
Генерация RSA-ключей на устаревших версиях Драйверов Рутокен может привести к проблемам с целостностью сертификатов на носителе.

Вход в личный кабинет ЕГАИС

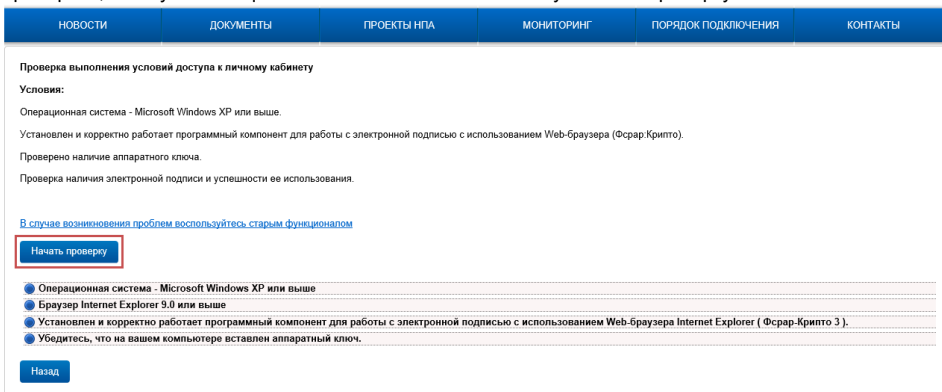
1. Зайдите на сайт <http://egais.ru/> (Internet Explorer 9.0 или выше) и перейдите по ссылке "Войти в личный кабинет".



2. Нажмите кнопку "Ознакомиться с условиями и проверить их выполнение"

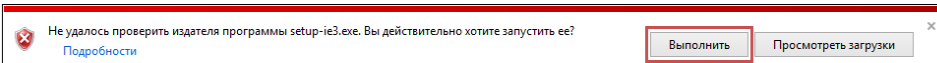
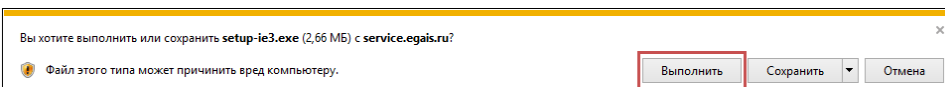
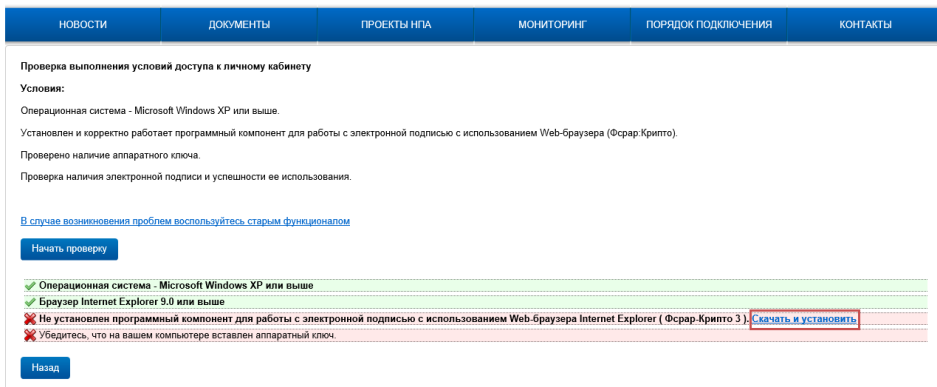


3. Проверьте, что Рутокен ЭЦП 2.0 вставлен и нажмите кнопку "Начать проверку"



4. Если во время проверки выполнения условий для подключения к личному кабинету возникла ошибка **"Не установлен программный компонент для работы с электронной подписью с использованием Web-браузера Internet Explorer (Фсрар-Крипто 3)"**, выполните действия, указанные в инструкции ниже:

Скачайте и установите компонент "ФСРАР-Крипто 2".



Перед установкой ФСРАР Крипто 3 закройте все окна браузера Internet Explorer.

После успешной установки повторно зайдите на сайт <http://egais.ru/> и повторно пройдите проверку выполнения условий доступа к личному кабинету.

Если ошибка сохранилась, воспользуйтесь рекомендациями, описанными в [этой статье](#).

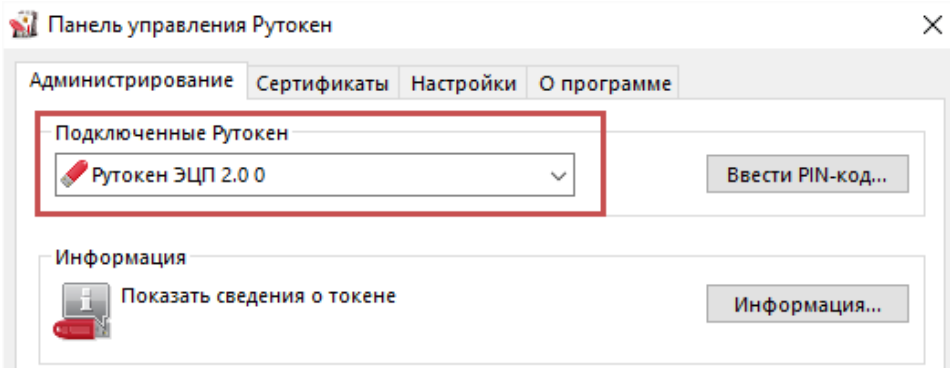
5. Если во время проверки выполнения условий для подключения к личному кабинету возникла **"Не обнаружен аппаратный ключ. Перед следующей проверкой вставьте аппаратный ключ. (возможно не установлены драйверы аппаратного ключа, скачайте с сайта производителя аппаратного ключа)"**, выполните действия, указанные в инструкции ниже:

- в USB-порт вставлен ключевой идентификатор [модели Рутокен ЭЦП 2.0](#)

- светодиод на ключе Рутокен ЭЦП 2.0 горит


- [драйверы Рутокен](#) установлены

- ключевой идентификатор Рутокен определяется в "Панели управления Рутокен" в поле "Подключенные Рутокен"



6. Проверка условий должна завершиться успехом.

7. Нажмите кнопку "Перейти в Личный кабинет".



Федеральная служба по регулированию алкогольного рынка РФ
Единая государственная автоматизированная информационная система

ВОИТИ в личный кабинет

НОВОСТИ ДОКУМЕНТЫ ПРОЕКТЫ НПА МОНИТОРИНГ ПОРЯДОК ПОДКЛЮЧЕНИЯ КОНТАКТЫ

Проверка выполнения условий доступа к личному кабинету

Условия:

- Операционная система - Microsoft Windows XP или выше.
- Установлен и корректно работает программный компонент для работы с электронной подписью с использованием Web-браузера (Фсрар-Крипто).
- Проверено наличие аппаратного ключа.
- Проверка наличия электронной подписи и успешности ее использования.

[В случае возникновения проблем воспользуйтесь старым функционалом](#)

Начать проверку

- Операционная система - Microsoft Windows XP или выше
- Браузер Internet Explorer 9.0 или выше
- Установлен и корректно работает программный компонент для работы с электронной подписью с использованием Web-браузера Internet Explorer (Фсрар-Крипто 3).
- Убедитесь, что на вашем компьютере вставлен аппаратный ключ.

Назад **Перейти в Личный кабинет**

8. Введите PIN-код для аппаратного ключа Рутокен ЭЦП 2.0. По умолчанию PIN-код - 12345678

9. Нажмите кнопку "Показать сертификаты"

Вставьте в компьютер аппаратный криптоключ с сертификатом усиленной квалифицированной электронной подписи (ГОСТ), выданным любым [аккредитованным Министерством РФ удостоверяющим центром](#) и введите PIN-код.

Введите PIN код аппаратного ключа (ГОСТ)

(PIN-код выдается Удостоверяющим центром при выдании электронной подписи.)

Показать сертификаты

10. Выберите сертификат для входа. Если присутствует два сертификата, убедитесь, что вы выбираете ГОСТ-сертификат.



ГОСТ

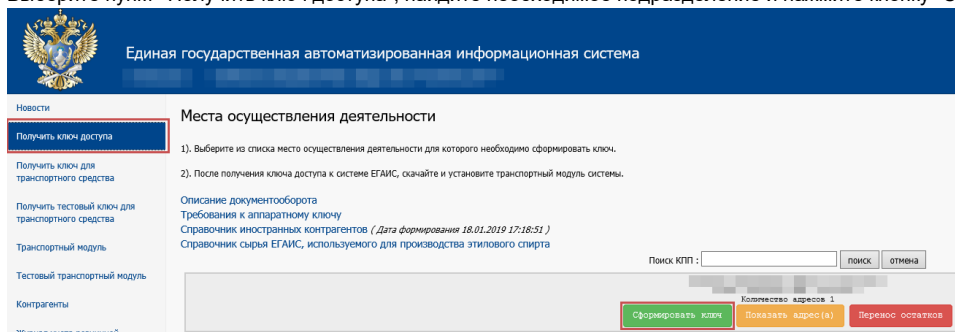
ИНН 0000000000
КПП undefined
ФИО Иванов Иван Иванович
Email example@mail.ru

RSA

ИНН НЕ УКАЗАН
КПП undefined
ФИО undefined undefined
Email E

Получение RSA-ключа

1. Выберите пункт "Получить ключ доступа", найдите необходимое подразделение и нажмите кнопку "Сформировать ключ"



Единая государственная автоматизированная информационная система

Новости

Получить ключ доступа

Получить ключ для транспортного средства

Получить тестовый ключ для транспортного средства

Транспортный модуль

Тестовый транспортный модуль

Контрагенты

Журнал учета розничной

Места осуществления деятельности

- Выберите из списка место осуществления деятельности для которого необходимо сформировать ключ.
- После получения ключа доступа к системе ЕГАИС, скачайте и установите транспортный модуль системы.

Описание документооборота
Требования к аппаратному ключу
Справочник иностранных контрагентов (Дата формирования 18.01.2019 17:18:51)
Справочник сырья ЕГАИС, используемого для производства этилового спирта

Поиск КПП: Поиск Отмена

Количество адресов 1

Сформировать ключ Показать адрес(а) Пережемо остатков

2. Введите PIN-код для Рутокен ЭЦП 2.0 (по умолчанию 12345678) и нажмите кнопку "Сформировать ключ"

Формирование сертификата RSA, для данного места деятельности

ИНН: [REDACTED]

КПП: [REDACTED]

Название: [REDACTED]

[Показать адреса](#)

ПИН (RSA) :

12345678

ПИН (ГОСТ) :

12345678

ГЕНЕРАЦИЯ ЗАПРОСА НА СЕРТИФИКАТ: ✘

ЗАПРОС В УДОСТОВЕРЯЮЩИЙ ЦЕНТР: ✘

ЗАПИСЬ СЕРТИФИКАТА НА КЛЮЧ: ✘

Заявка на выдачу RSA-ключа

[REDACTED] в лице [REDACTED] подтверждает, и соглашается с Условиями выдачи Росалкогольрегулированием RSA-ключей, [текст которых содержится на https://service.egais.ru](https://service.egais.ru), и просит выдать RSA-ключ для использования по месту осуществления деятельности, со следующими реквизитами:

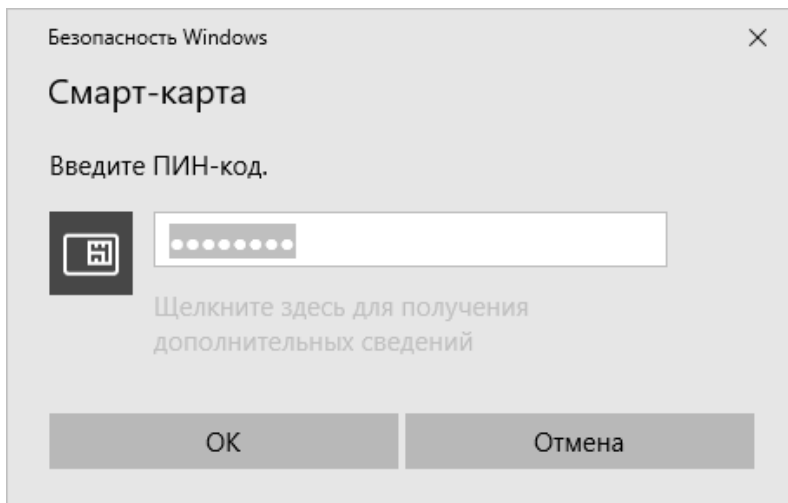
ИНН: [REDACTED], КПП: [REDACTED], [REDACTED]

26.04.2018

Достоверность указанных сведений подтверждаю.

[Сформировать ключ](#)

[Закреть](#)



Формирование сертификата RSA, для данного места деятельности

ИНН: [REDACTED]
КПП: [REDACTED]
Название: [REDACTED]

Показать адреса

ПИН (RSA) :

12345678

ПИН (ГОСТ) :

12345678

ГЕНЕРАЦИЯ ЗАПРОСА НА СЕРТИФИКАТ: ✓

ЗАПРОС В УДОСТОВЕРЯЮЩИЙ ЦЕНТР: ✓

ЗАПИСЬ СЕРТИФИКАТА НА КЛЮЧ: ✓

СЕРТИФИКАТ УСПЕШНО ЗАПИСАН НА ТОКЕН

Заявка на выдачу RSA-ключа

[REDACTED] в лице [REDACTED] подтверждает, и соглашается с Условиями выдачи Росалкогольрегулированием RSA-ключей, текст которых содержится на <https://service.egais.ru>, и просит выдать RSA-ключ для использования по месту осуществления деятельности, со следующими реквизитами:

ИНН: [REDACTED], КПП: [REDACTED]

26.04.2018

Достоверность указанных сведений подтверждаю.

Закреть

Формирование сертификата RSA, для данного места деятельности

ИНН: [REDACTED]
КПП: [REDACTED]
Название: [REDACTED]

Показать адреса

ПИН (RSA) :

12345678

ПИН (ГОСТ) :

12345678

ГЕНЕРАЦИЯ ЗАПРОСА НА СЕРТИФИКАТ: ✓

ЗАПРОС В УДОСТОВЕРЯЮЩИЙ ЦЕНТР: ✓

ЗАПИСЬ СЕРТИФИКАТА НА КЛЮЧ: ✓

СЕРТИФИКАТ УСПЕШНО ЗАПИСАН НА ТОКЕН

Заявка на выдачу RSA-ключа

[REDACTED] в лице [REDACTED] подтверждает, и соглашается с Условиями выдачи Росалкогольрегулированием RSA-ключей, текст которых содержится на <https://service.egais.ru>, и просит выдать RSA-ключ для использования по месту осуществления деятельности, со следующими реквизитами:

ИНН: [REDACTED], КПП: [REDACTED]

26.04.2018

Достоверность указанных сведений подтверждаю.

Закреть



RSA-ключ успешно записан на Рутокен ЭЦП 2.0.

Можно устанавливать Универсальный транспортный модуль.