

RU1057

Не установлен программный компонент для работы с электронной подписью с использованием Web-браузера Internet Explorer (Фсрар-Крипто 3)

Описание



При проверке выполнения условий доступа к личному кабинету на сайте egais.ru возникает сообщение "Не установлен программный компонент для работы с электронной подписью с использованием Web-браузера Internet Explorer (Фсрар-Крипто 3)".

[В случае возникновения проблем воспользуйтесь старым функционалом](#)

Начать проверку

- ✓ Операционная система - Microsoft Windows XP или выше
- ✓ Браузер Internet Explorer 9.0 или выше
- ✗ Не установлен программный компонент для работы с электронной подписью с использованием Web-браузера Internet Explorer (Фсрар-Крипто 3). [Скачать и установить](#)
- ✗ Убедитесь, что на вашем компьютере вставлен аппаратный ключ.

Назад

Возможные причины этой ошибки и их решение:

- 1. Программный компонент ФСРАР-Крипто 3 не установлен
- 2. Не подключен аппаратный ключ Рутокен ЭЦП 2.0
- 3. Используется браузер Microsoft Edge вместо Internet Explorer
- 4. Требуется удаление уже имеющихся версий ФСРАР Крипто и последующая установка последней версии от имени администратора
- 5. Пройдите проверку в режиме разработчика

1. Программный компонент ФСРАР-Крипто 3 не установлен

Нажмите кнопку "Скачать и установить". Браузер Internet Explorer предложит сразу запустить этот компонент без предварительного сохранения или предварительно сохранить его на компьютер.

Выберите подходящий для вас вариант.

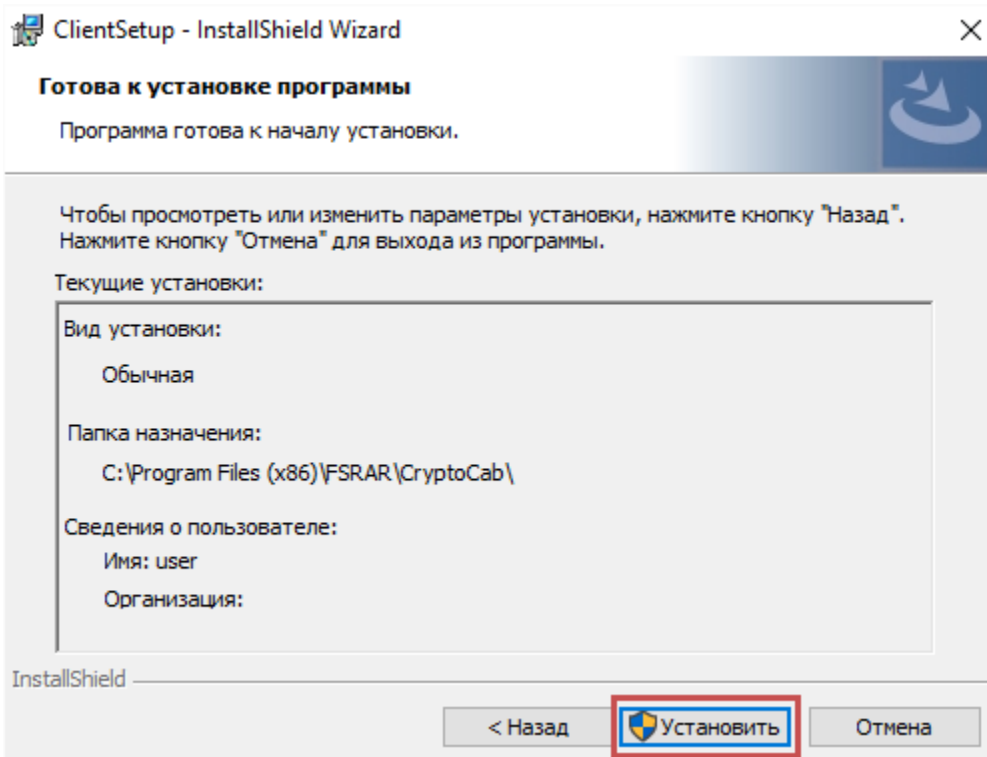
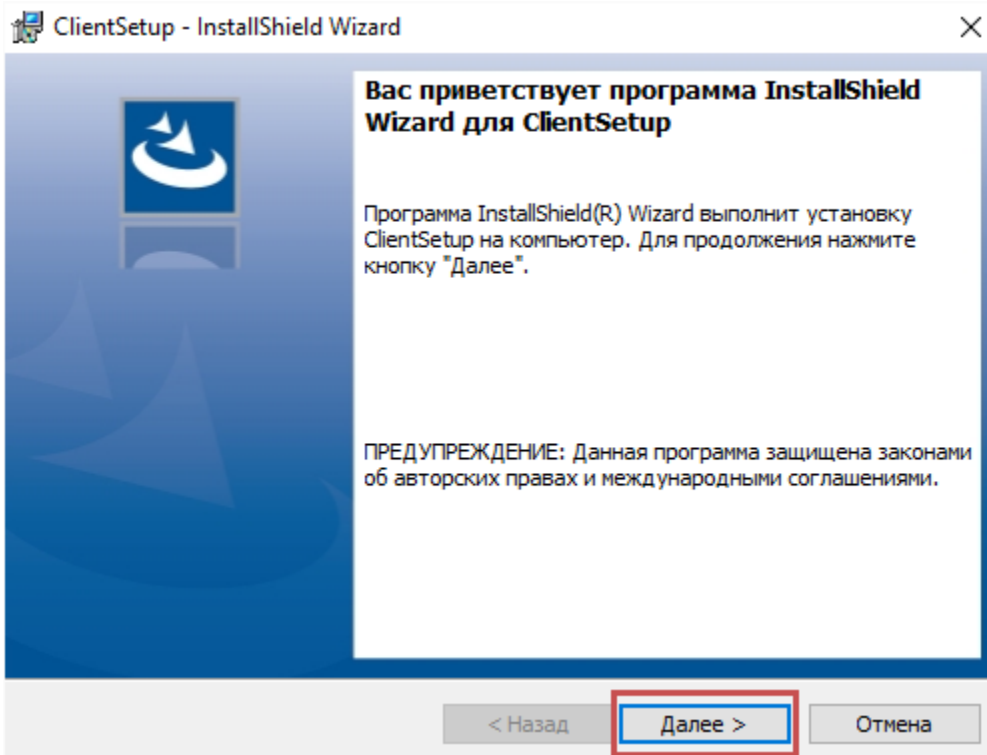
[В случае возникновения проблем воспользуйтесь старым функционалом](#)

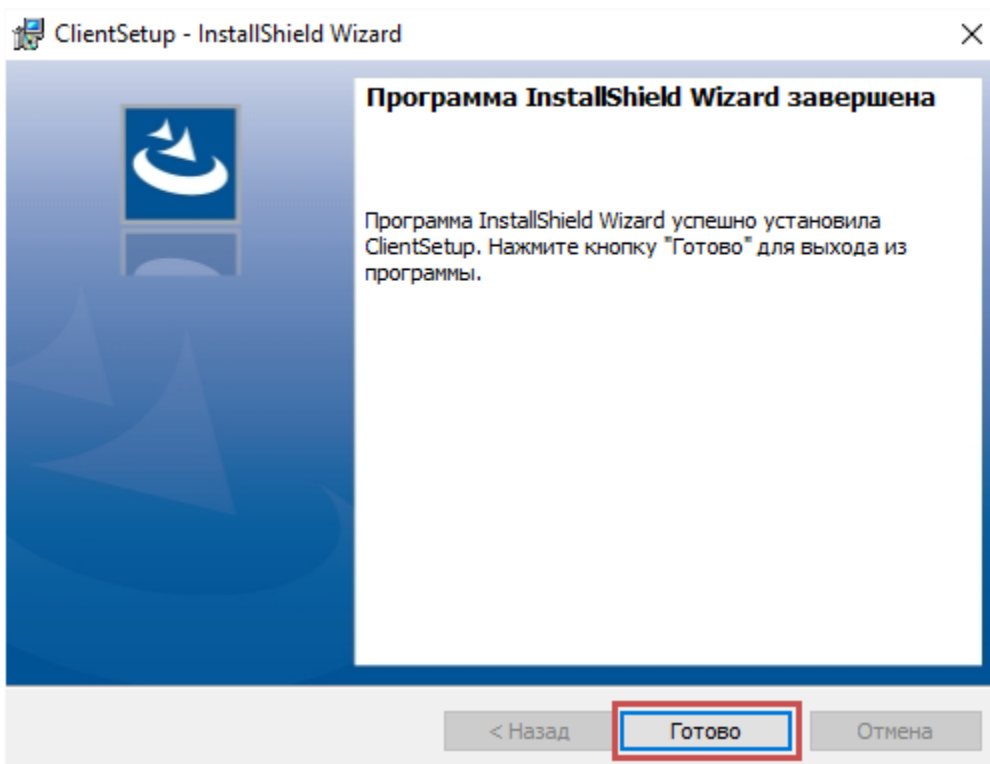
Начать проверку

- ✓ Операционная система - Microsoft Windows XP или выше
- ✓ Браузер Internet Explorer 9.0 или выше
- ✗ Не установлен программный компонент для работы с электронной подписью с использованием Web-браузера Internet Explorer (Фсрар-Крипто 3). [Скачать и установить](#)
- ✗ Убедитесь, что на вашем компьютере вставлен аппаратный ключ.

Назад

The screenshot shows two Windows security dialog boxes. The top one asks if you want to run or save 'setup-ie3.exe (2,66 МБ) с service.egais.ru?' with buttons for 'Выполнить', 'Сохранить', and 'Отмена'. The bottom one says 'Не удалось проверить издателя программы setup-ie3.exe. Вы действительно хотите запустить ее?' with buttons for 'Выполнить' and 'Просмотреть загрузки'.





После установки Программного компонента ФСРАР-Крипто 2 на компьютер обновите страницу проверки выполнения условий доступа к личному кабинету на сайте egais.ru

Внизу страницы может возникнуть всплывающее сообщение с запросом о запуске надстройки. Разрешите запуск компонента и еще раз пройдите проверку.

Эта веб-страница пытается запустить надстройку ФСРАР-Крипто3 издателя Federal'naya sluzhba po regulirovaniyu alkogol'n....
В чем заключается риск?

Разрешить

2. Не подключен аппаратный ключ Рутокен ЭЦП 2.0

Если Рутокен ЭЦП 2.0 не подключен к компьютеру, возникает ошибка на 3 пункте. Убедитесь, что Рутокен ЭЦП 2.0 подключен и светодиод на нем горит.

3. Используется браузер Microsoft Edge вместо Internet Explorer

Обратите внимание, что иконки этих браузеров похожи и можно легко ошибиться при запуске:



Internet Explorer

Классическое приложение



Microsoft Edge

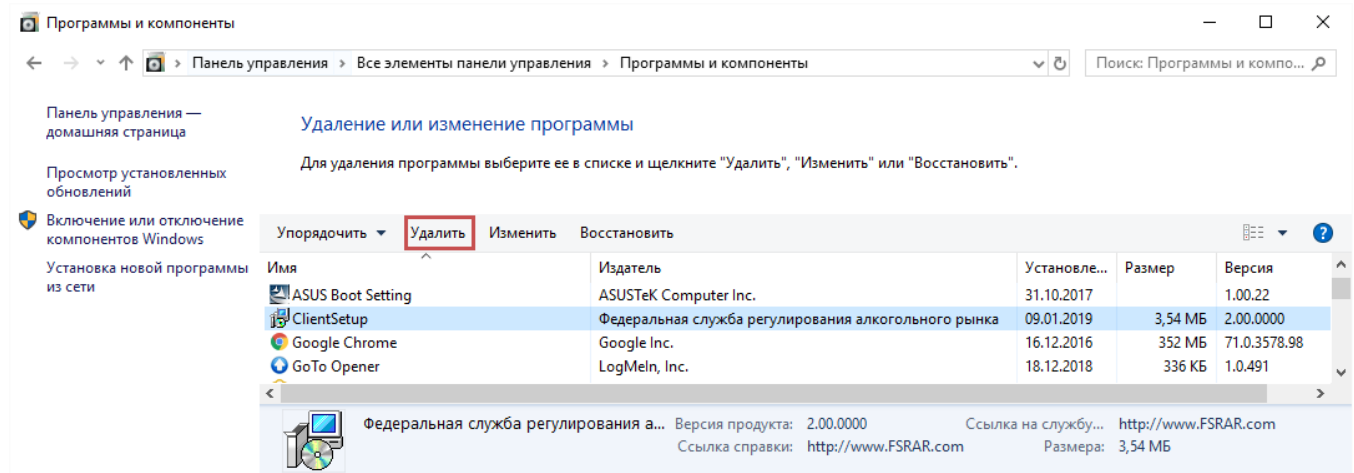
Браузер, рекомендуемый Майкрософт

При использовании браузера Microsoft Edge, второй пункт проверки отображается как выполненный, однако, вход в ЛК ЕГАИС с помощью этого браузера невозможен.

4. Требуется удаление уже имеющихся версий ФСРАР Крипто и последующая установка последней версии от имени администратора

В меню "Пуск" - "Панель управления" - Программы и компоненты (Программы - Удаление программ) найдите, и при их наличии, удалите следующие программы:

- ФСРАР Крипто 2
- ФСРАР Крипто 3
- ClientSetup



Выберите пункт "Скачать и установить" и нажмите на кнопку "Сохранить" или "Сохранить как...", выберите место на компьютере для сохранения.

Откройте папку, куда был сохранен ФСРАР Крипто 3, нажмите на него правой кнопкой мыши и выберите Запуск от имени администратора.

[В случае возникновения проблем воспользуйтесь старым функционалом](#)

Начать проверку

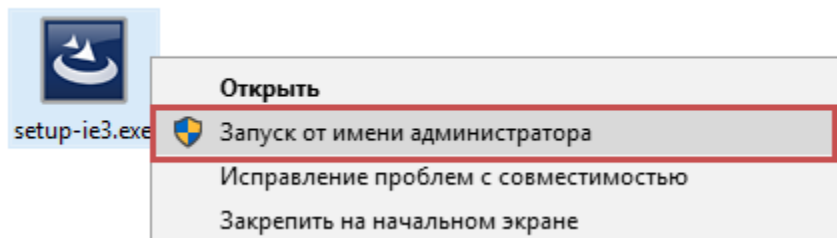
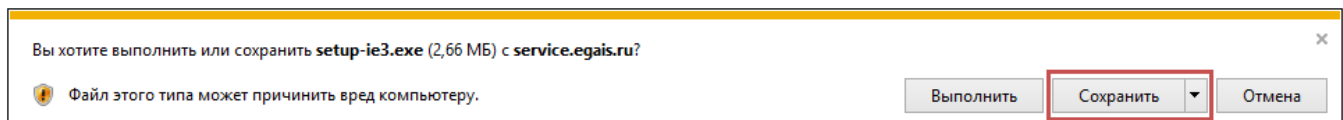
✓ Операционная система - Microsoft Windows XP или выше

✓ Браузер Internet Explorer 9.0 или выше

✗ Не установлен программный компонент для работы с электронной подписью с использованием Web-браузера Internet Explorer (ФСРАР-Крипто 3) [Скачать и установить](#)

✗ Убедитесь, что на вашем компьютере вставлен аппаратный ключ.

Назад



5. Пройдите проверку в режиме разработчика

Нажмите кнопку F12 на клавиатуре до проверки условий, и, не закрывая консоли разработчика, нажмите кнопку "Начать проверку". Проверка должна пройти успешно.

[В случае возникновения проблем воспользуйтесь старым функционалом](#)

Начать проверку

- ✓ Операционная система - Microsoft Windows XP или выше
- ✓ Браузер Internet Explorer 9.0 или выше
- ✓ Установлен и корректно работает программный компонент для работы с электронной подписью с использованием Web-браузера Internet Explorer (Фсрар-Крипто 3).
- ✓ Убедитесь, что на вашем компьютере вставлен аппаратный ключ.

Назад

Перейти в Личный кабинет

F12 DOM Explorer Консоль Отладчик Сеть Производительность Память Эмуляция

```
<!DOCTYPE html>
<html xmlns="http://www.w3.org/1999/xhtml">
  <head></head>
  <body>
    <div class="div_top_menu"></div>
    <div class="document"></div>
  </body>
</html>
```

html body

Стили Вычисленные

- Встроенный стиль {
- media screen, projection
- html, body, div, span, applet, abbr, acronym, address, big, strike, sub, sup, tt, var, dl, dt,