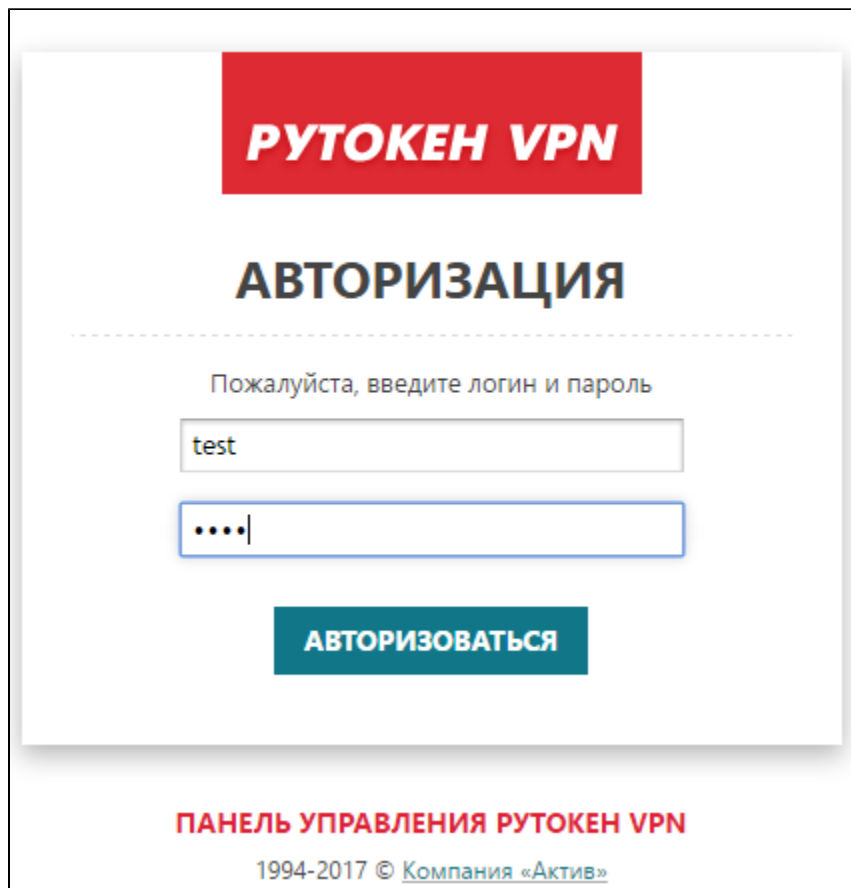


Шаг 1 — Создаем мобильный сертификат

1. Зайдите в свой личный кабинет с устройства, которое находится в корпоративной сети.

Ссылку на него, логин и пароль вам необходимо узнать у своего системного администратора.



РУОКЕН VPN

АВТОРИЗАЦИЯ

Пожалуйста, введите логин и пароль

АВТОРИЗОВАТЬСЯ

ПАНЕЛЬ УПРАВЛЕНИЯ РУОКЕН VPN

1994-2017 © [Компания «Актив»](#)

2. Выберите тип устройства — Планшет или смартфон.

Если в интерфейсе пользователя доступен только тип Компьютер или ноутбук, то обратитесь к системному администратору.

КАБИНЕТ ПОЛЬЗОВАТЕЛЯ

[ЗАГРУЗИТЬ VPN КЛИЕНТ](#)

Для подключения к VPN с использованием технологий Рутокен необходимо произвести настройку используемых устройств. Выберите тип устройства, которое необходимо настроить для работы с Рутокен VPN.



КОМПЬЮТЕР ИЛИ НОУТБУК

Для настройки потребуется ключевой носитель Рутокен ЭЦП и установленное приложение Рутокен VPN Клиент.

[ПОДГОТОВИТЬ USB-ТОКЕН И КОНФИГУРАЦИЮ](#)

ПЛАНШЕТ ИЛИ СМАРТФОН

Для настройки потребуется установленное мобильное приложение OpenVPN для iOS или Android.

[ПОДГОТОВИТЬ КОНФИГУРАЦИЮ](#)

3. Ознакомьтесь с тремя простыми шагами настройки и нажмите "Продолжить".

НАСТРОЙКА КОМПЬЮТЕРА ИЛИ НОУТБУКА

Для настройки планшета или смартфона, работающих под управлением операционных систем iOS и Android, необходимо выполнить следующие действия:







1. Создать файл с настройками подключения (конфигурацию VPN) мобильного устройства.
2. Перенести этот файл на мобильное устройство любым доступным способом. Проще всего это сделать, отправив его по электронной почте.
3. Установить на планшете или смартфоне [мобильное приложение OpenVPN](#) и загрузить в него файл конфигурации. **Поздравляем, вы в сети!**

ОТМЕНА

ПРОДОЛЖИТЬ

4. Загрузите конфигурационный файл для мобильного клиента. Для этого нажмите "Загрузить".

Доступные конфигурации

ТИП ПОДКЛЮЧЕНИЯ	ДАТА СОЗДАНИЯ	КОНФИГУРАЦИЯ
 РутOKEN VPN клиент	13/04/2017	 ЗАГРУЗИТЬ 
 Мобильный клиент	13/04/2017	 ЗАГРУЗИТЬ 

1994-2017 © Компания «Актив»

5. Далее перейдите к настройке мобильного устройства на базе [Android](#) или [iOS](#).