

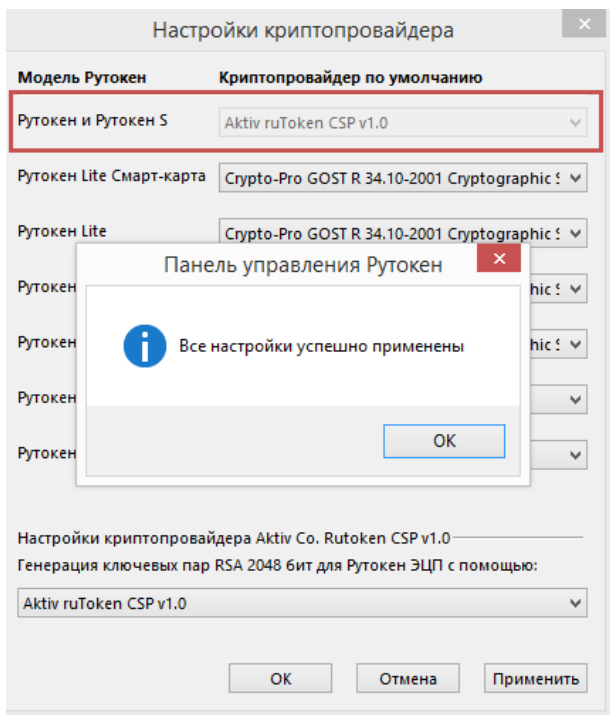
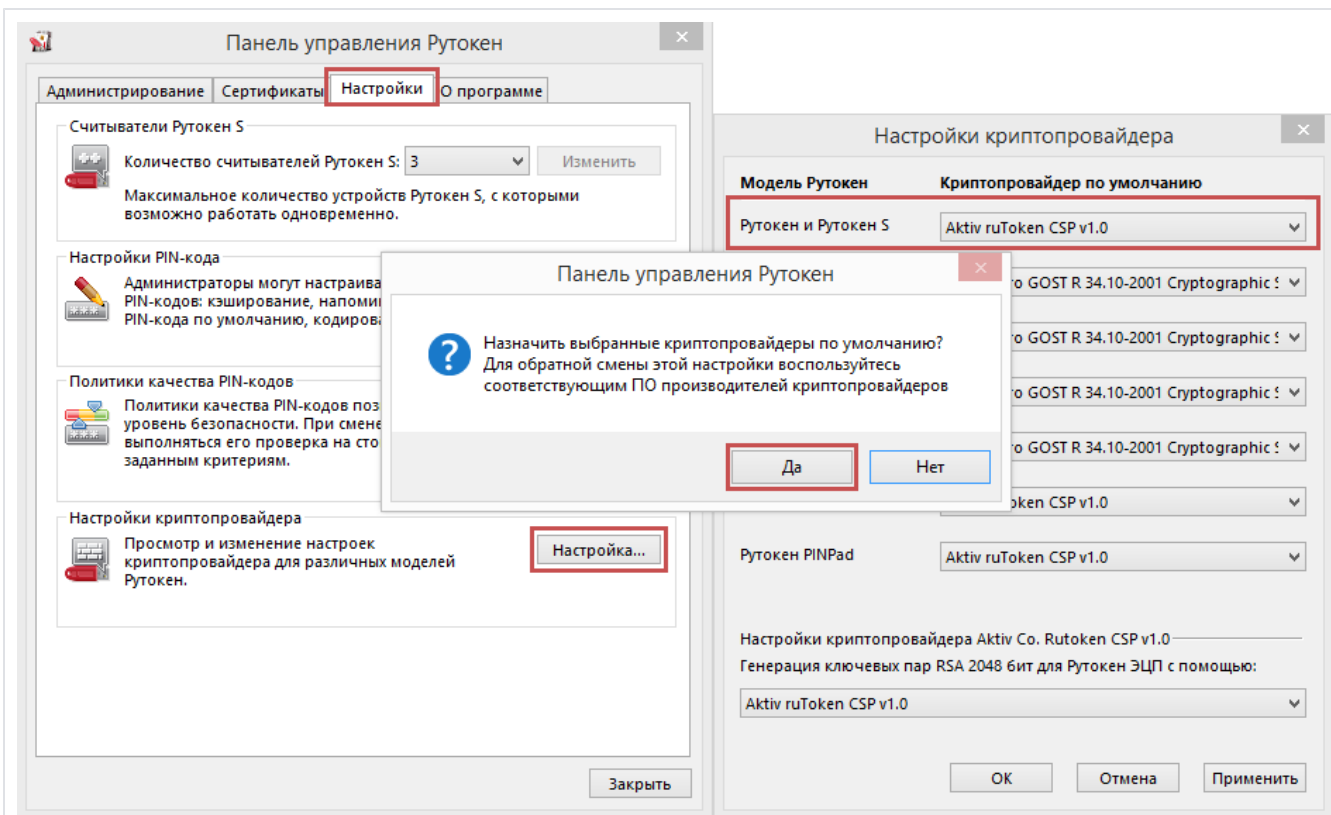
CP1010

Смена криптопровайдера по умолчанию на КриптоПро CSP

Описание



При смене криптопровайдера по умолчанию через "Панель управления Рутокен" на "Aktiv ruToken CSP v1.0" и применения изменений, поле выбора криптопровайдера становится неактивным для изменения.



Сменить криптопровайдер по умолчанию на отличный от "Aktiv ruToken CSP v.1.0" возможно только средствами того CSP, на который вы хотите сменить криптопровайдер по умолчанию для устройств Рутокен.

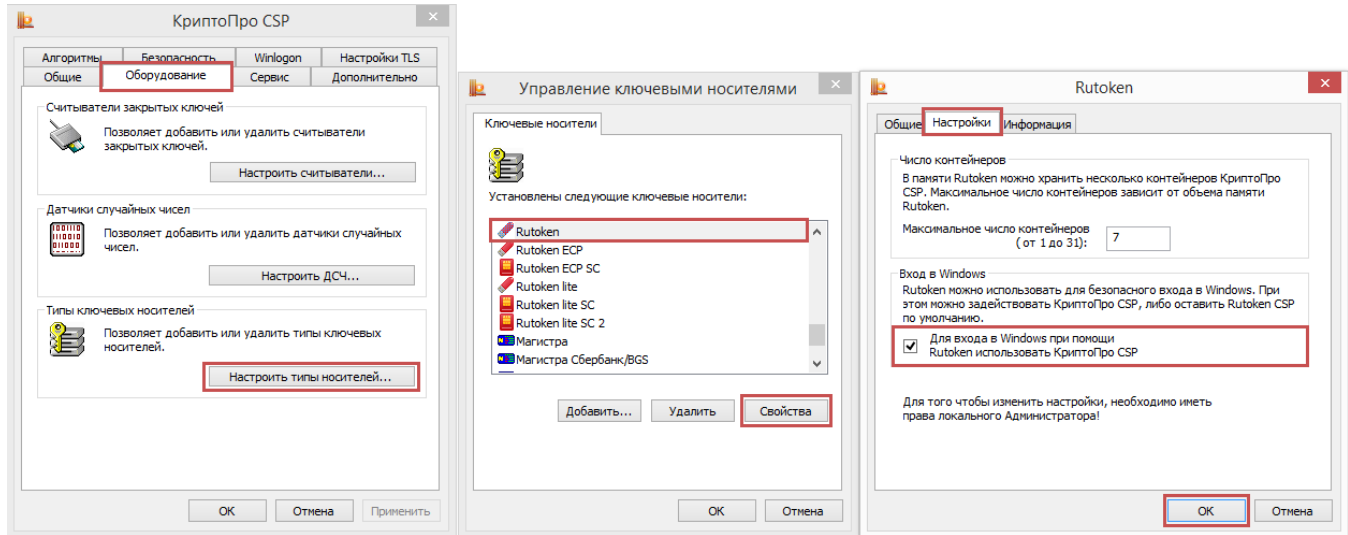
Решение

Для этого открываем "Пуск" - ("Настройка") - "Панель управления" - ("Система и безопасность") - "КриптоПро CSP"

- 1) Запускаем "КриптоПро CSP" с правами администратора по этой инструкции: [CP1008](#)
- 2) Открываем вкладку "Оборудование" - кнопка "Настроить типы носителей..."

Выбираем модель ключевого идентификатора, для которого необходимо сменить криптопровайдер по умолчанию.

Нажимаем кнопку "Свойства" - вкладку "Настройки" - устанавливаем флаг напротив поля "Для входа в Windows при помощи Rutoken использовать КриптоПро CSP" - ОК



После выполнения указанных действий криптопровайдер по умолчанию для выбранной модели Рутокен будет изменен на "КриптоПро CSP"

