


RU1054

Инициализация Рутокен S для работы с комплексом "Аккорд-АМДЗ"

Комплекс "Аккорд-АМДЗ" — это аппаратный модуль, предназначенный для обеспечения доверенной загрузки операционной системы.

 Доверенная загрузка — это загрузка различных операционных систем только с заранее определенных постоянных носителей (например, только с жесткого диска) после успешного завершения специальных процедур: проверки целостности технических и программных средств ПК (с использованием механизма пошагового контроля целостности) и аппаратной идентификации / аутентификации пользователя.

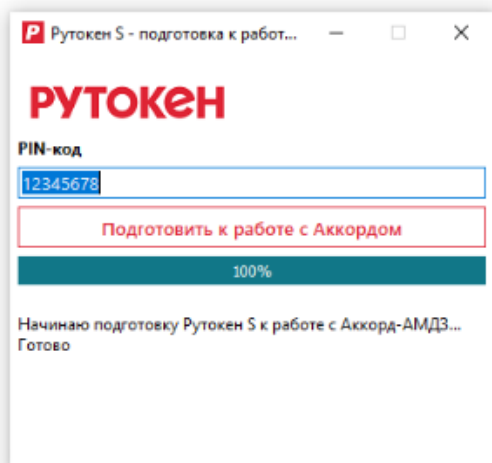
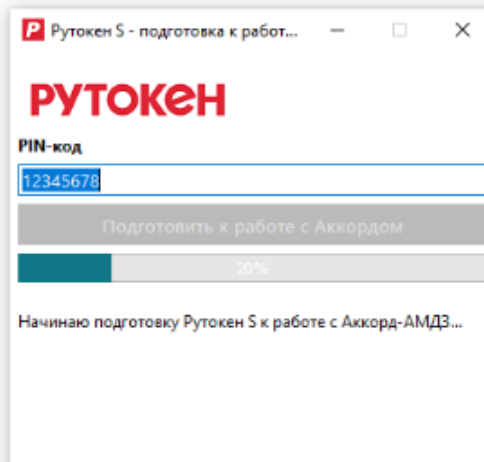
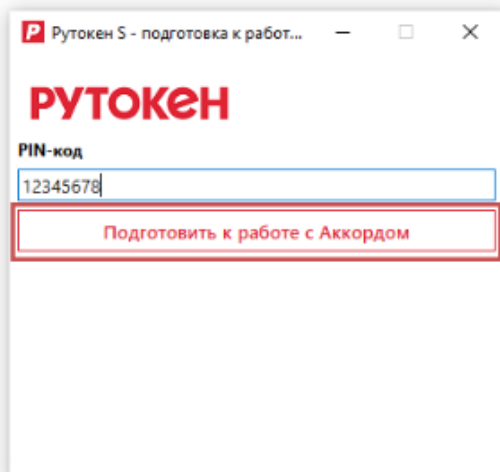
Иными словами, это загрузка строго определенной, не измененной ОС и только в том случае, если подтверждено, что в компьютере не произошло никаких несанкционированных изменений (на аппаратном уровне и в критичной части приложений) и что включает его именно тот пользователь, который имеет право на нем работать именно в это время.

Выберите один из двух способов настройки:

- [Автоматический способ](#)
- [Ручной способ](#)

Автоматический способ

1. Загрузите актуальную версию Драйверов Рутокен с [официального сайта](#) и произведите [установку](#).
2. Подключите Рутокен S к компьютеру и проверьте [что он виден в "Панели управления Рутокен"](#)
3. Отключите Рутокен S от USB-порта и заново подключите его
4. Запустите утилиту [CREATE_PKCS_15](#)



Рутокен S инициализирован для работы с комплексом "Аккорд-АМДЗ"

Ручной способ

Подробную инструкцию по инициализации Рутокен S ручным способом можно скачать тут:



Инициализация_..._Рутокен_S.pdf