

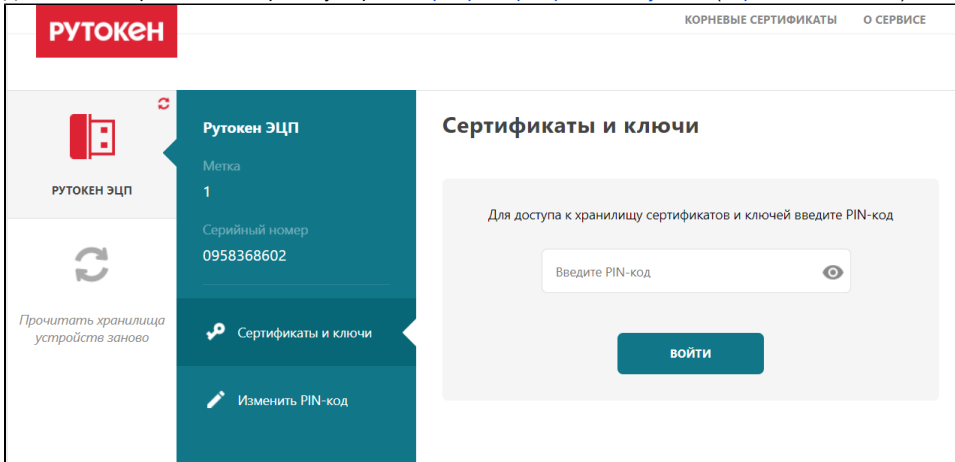
RU1095

Смена PIN-кода Пользователя для Рутокена семейства ЭЦП через Центр сертификации Рутокен

Изменить PIN-код Пользователя для Рутокена семейства ЭЦП можно с помощью [Центра сертификации Рутокен](#).

Для работы на портале [Центра сертификации Рутокен](#) необходимо установить расширение для браузера [Адаптер Рутокен Плагин](#) и [Рутокен Плагин](#).

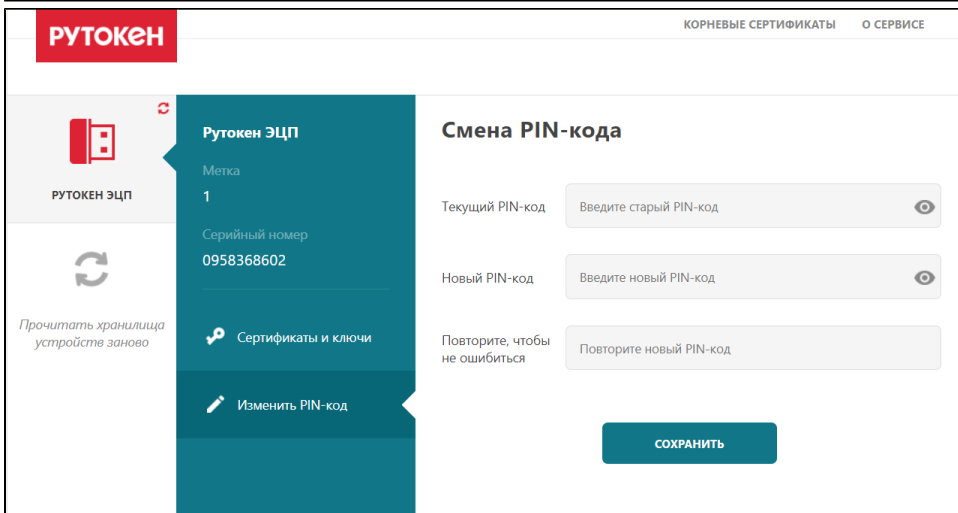
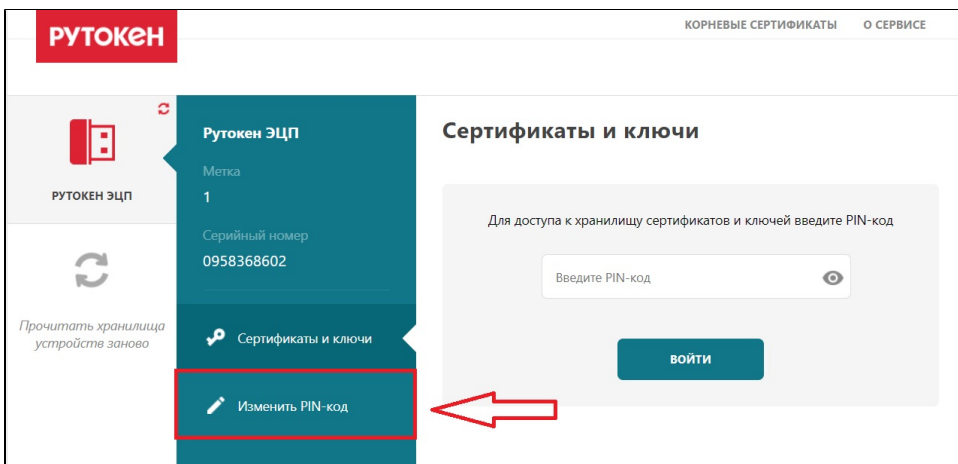
1. Для начала перейдите на страницу портала [Центра сертификации Рутокен \(https://ra.rutoken.ru/\)](https://ra.rutoken.ru/).



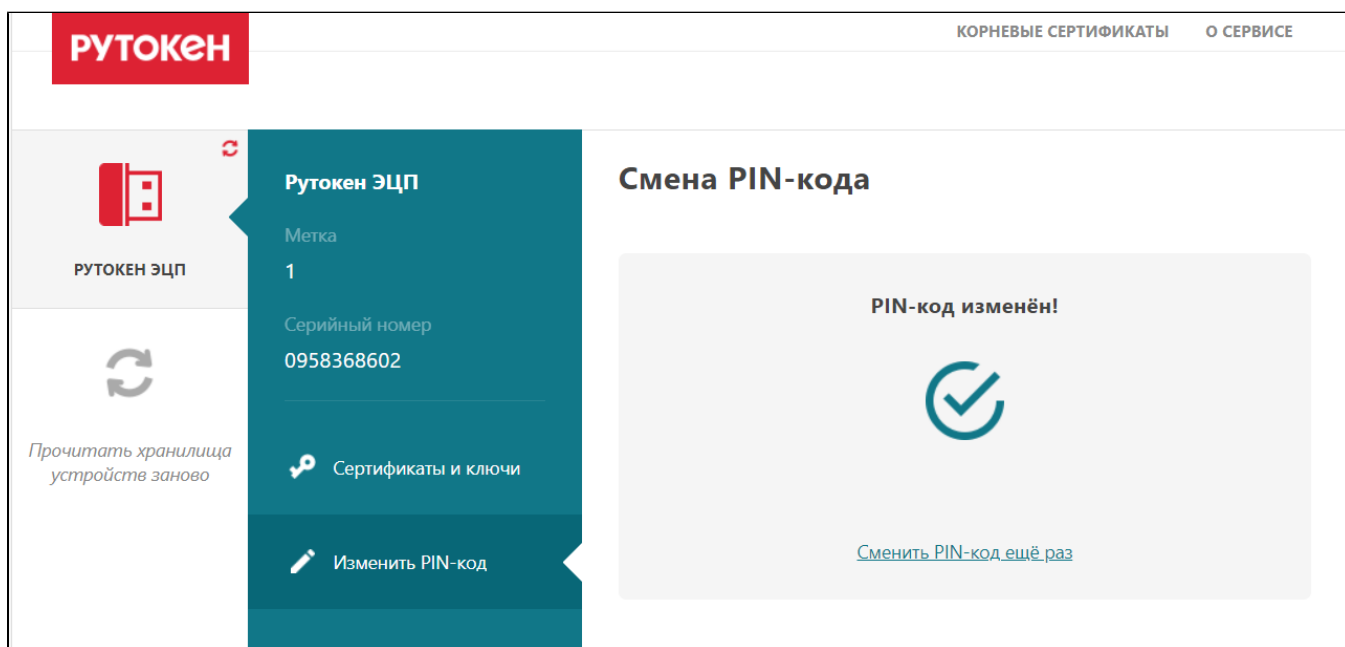
2. При первом входе может потребоваться установить необходимые компоненты: [Адаптер Рутокен Плагин](#) и [Рутокен Плагин](#).



3. Если все необходимые компоненты установлены, тогда подключите нужный Рутокен ЭЦП 2.0 к компьютеру и на странице [Центра сертификации Рутокен](#) выберите [Изменить PIN-код](#).



4. Введите Текущий PIN-код Пользователя и затем Новый PIN-код Пользователя введите 2 раза.
5. Нажмите кнопку Сохранить.



Вы успешно изменили PIN-код Пользователя для вашего носителя Рутокен ЭЦП 2.0.

