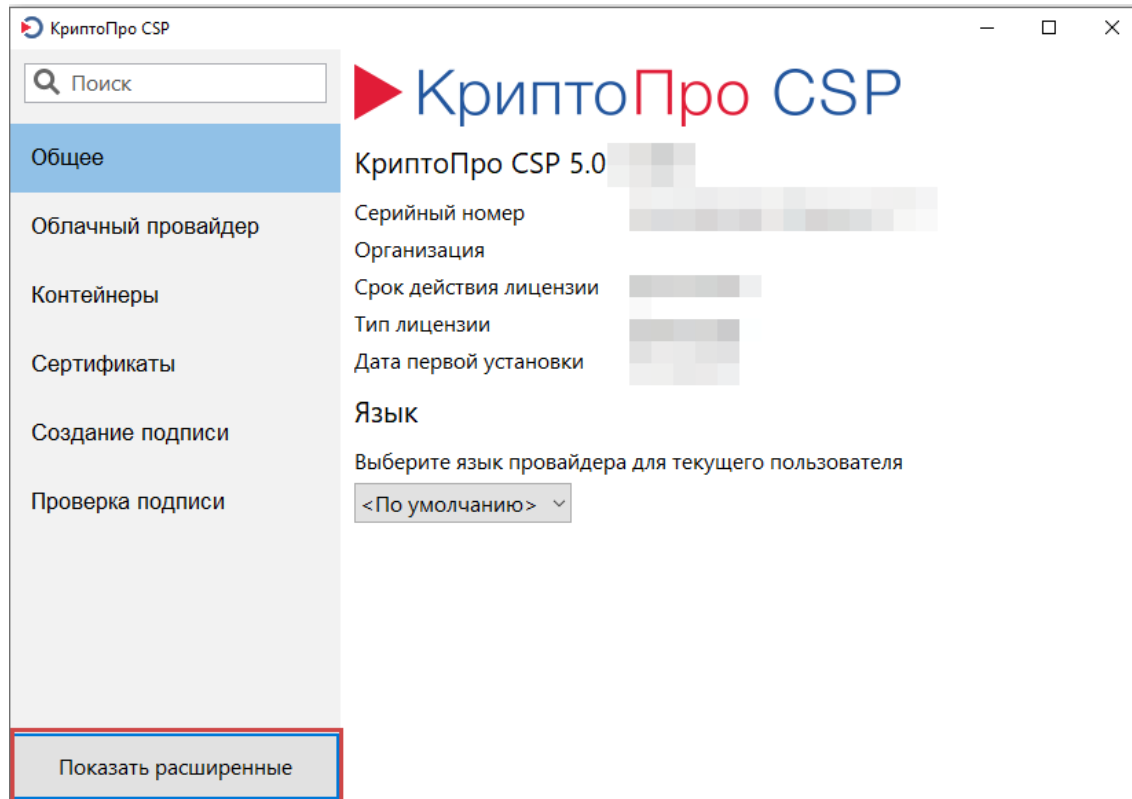


CP1028

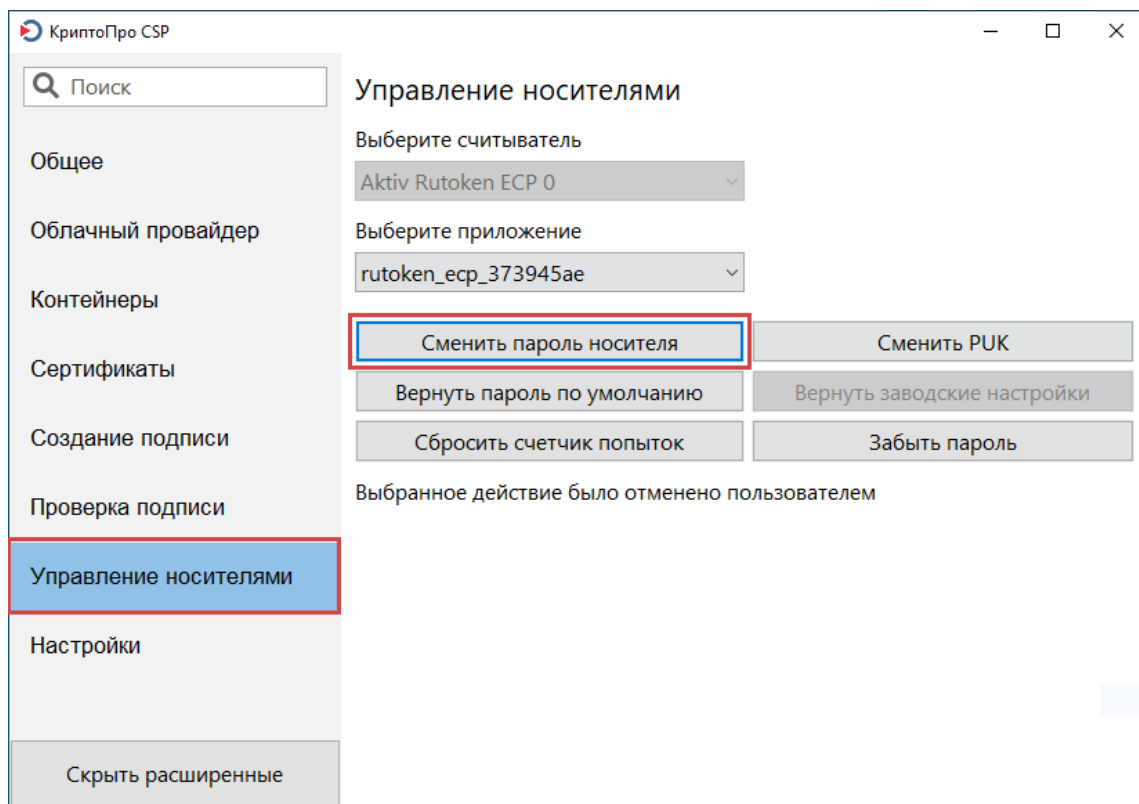
Изменение PIN-кода на Рутокен через КриптоПро CSP

Чтобы использовать Рутокен стало еще безопаснее, советуем изменить PIN-код, установленный по умолчанию и запомнить новое значение.

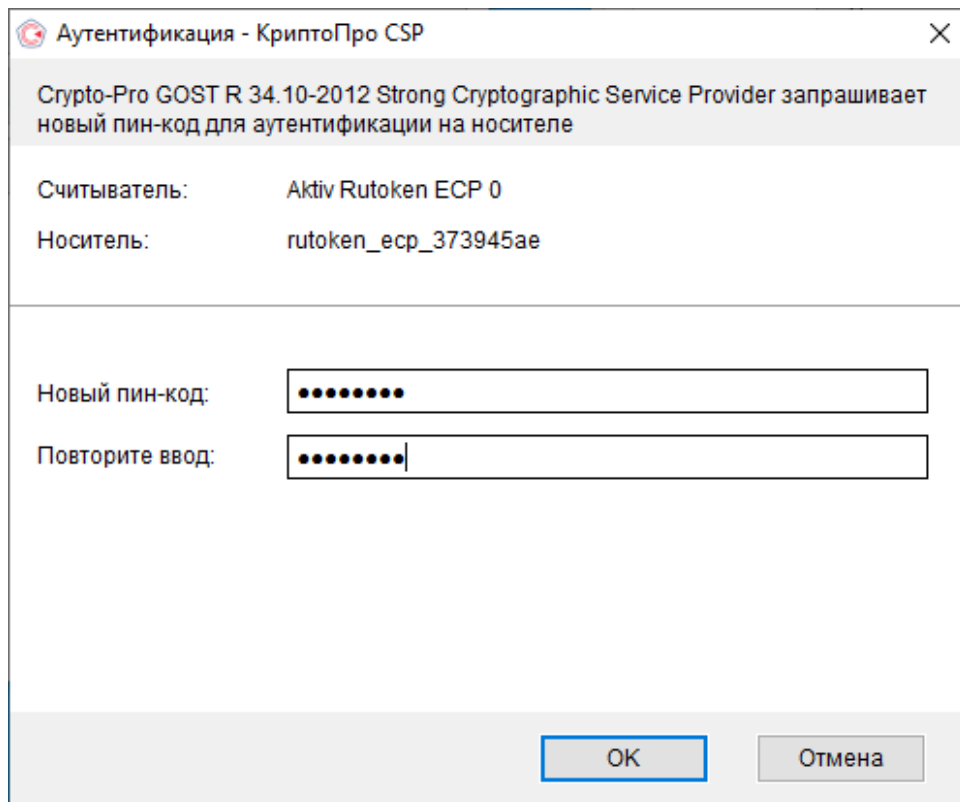
Откройте «Пуск» - «КриптоПро» - «Инструменты КриптоПро» - «Показать расширенные»



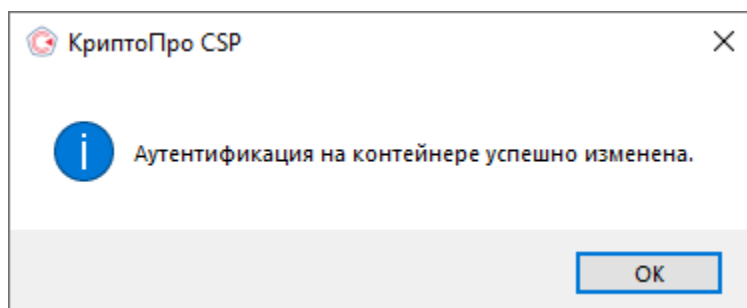
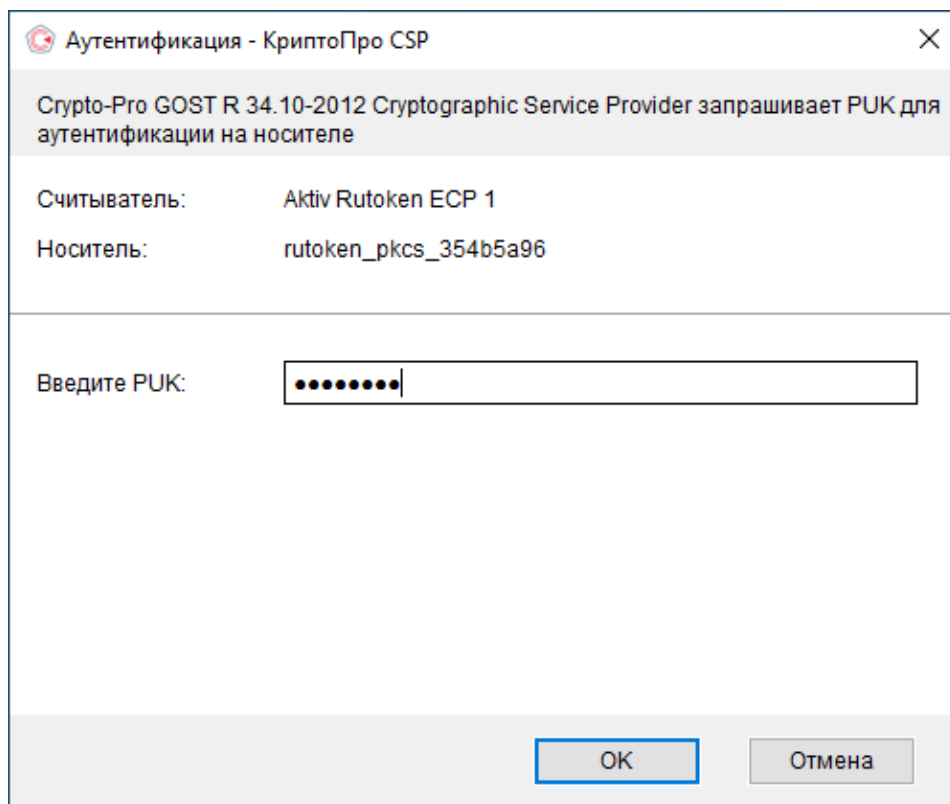
«Управление носителями» - «Сменить пароль носителя»



Если ранее на Рутокен был установлен PIN-код по умолчанию, Инструменты КриптоПро сразу запросят новый PIN-код. Дважды введите новое значение и нажмите «ОК».

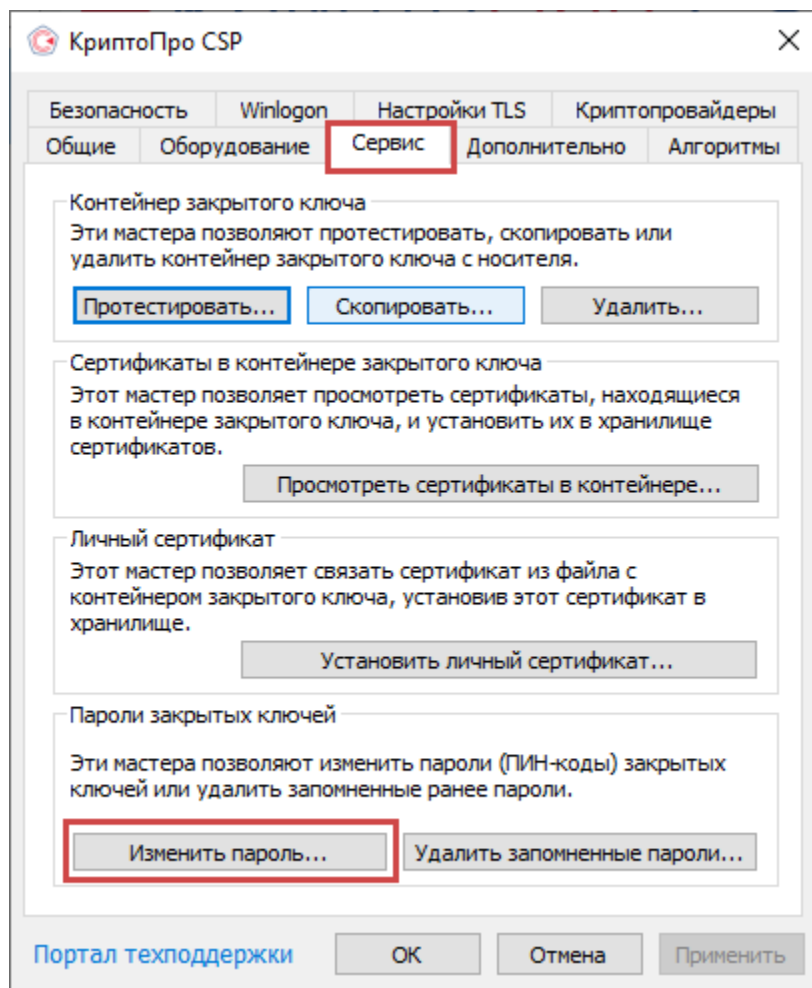


PUK-код это PIN-код Администратора на Рутокен. Введите его.



Обязательно запомните новый PIN-код.

Откройте «Пуск» - («Панель управления») - «КриптоПро CSP» - вкладка «Сервис» - кнопка «Изменить пароль»



Нажмите кнопку «Обзор»

Аутентификация на контейнере

Контейнер закрытого ключа
Введите или укажите контейнер закрытого ключа для просмотра сертификатов в этом контейнере

Имя ключевого контейнера:

Обзор...

Введенное имя задает ключевой контейнер:
 Пользователя
 Компьютера

По сертификату...

Выберите CSP для поиска ключевых контейнеров:
Все поддерживаемые криптопровайдеры

< Назад Далее > Отмена

Выберите один из контейнеров на носителе Рутокен

Выбор контейнера - КриптоПро CSP

Выбор ключевого контейнера

В списке показывать:
 Дружественные имена Уникальные имена

Список ключевых контейнеров пользователя:

Считыватель	Имя контейнера
Rutoken ECP	ID_527305cdd4b3da2f97142ec9292b4e1b8eb...
Rutoken ECP...	20b366796-dfa4-6f4e-70ad-b2aa5ef0c37

OK Отмена

Если ранее на Рутокен ранее был установлен PIN-код по умолчанию, то «КриптоПро CSP» сразу запросит новый PIN-код. Дважды введите новое значение и нажмите «OK».

Аутентификация на контейнере

Выбор аутентификации
Просмотрите и выберите метод аутентификации

Установить новый пароль

Новый пароль:

Подтверждение:

Установить мастер-ключ

Имя контейнера:

Создать новый контейнер

Разделить ключ на несколько носителей

Количество носителей для загрузки:

Общее число носителей:

PUK-код это PIN-код Администратора на Рутокен. Введите его.

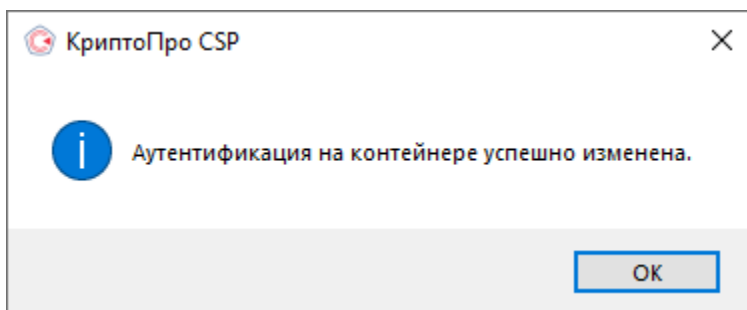
Аутентификация - КриптоПро CSP

Супер-Pro GOST R 34.10-2012 Cryptographic Service Provider запрашивает PUK для аутентификации на носителе

Считыватель: Aktiv Rutoken ECP 1

Носитель: rutoken_pkcs_354b5a96

Введите PUK:



Обязательно запомните новый PIN-код.

PIN-код будет изменен на носитель Рутокен в целом, а не на контейнеры по отдельности.

Если на Рутокен нет ни одного контейнера формата КриптоПро CSP, или он полностью пустой, то для изменения PIN-кода можно использовать «Панель управления Рутокен».

Подробная инструкция по изменению PIN-кодов есть в [этой статье](#).