

Вход в личный кабинет юридического лица на сайте palog.gov.ru

Общая информация

Для работы в личном кабинете юридического лица вы можете использовать следующие *модели Рутокенов*:

- Рутокен ЭЦП 2.0;
- Рутокен Lite;
- Рутокен S.

Для работы в личном кабинете юридического лица вы можете использовать следующие *типы контейнеров*:

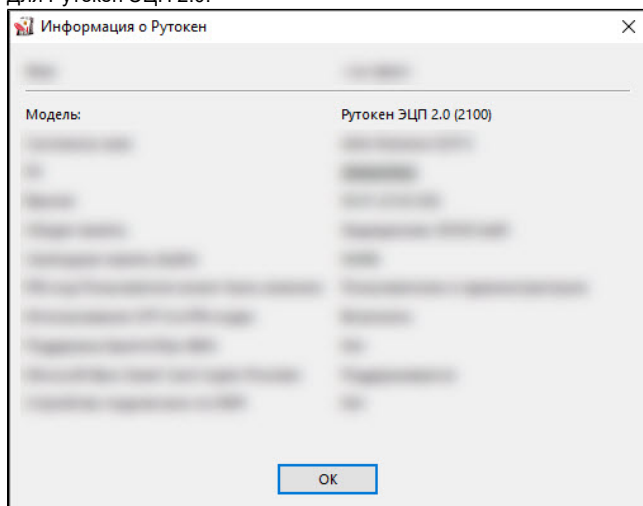
- ключи формата PKCS#11;
- контейнер формата КриптоПро CSP.

Начало работы

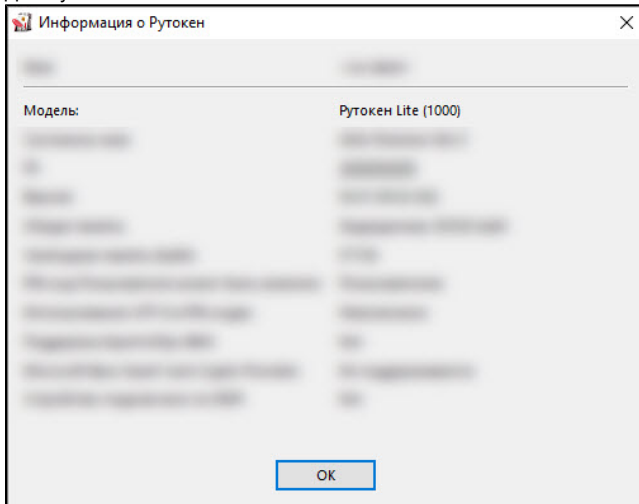
Для начала необходимо определить название модели вашего устройства Рутокен и тип контейнера.

Определение названия модели устройства

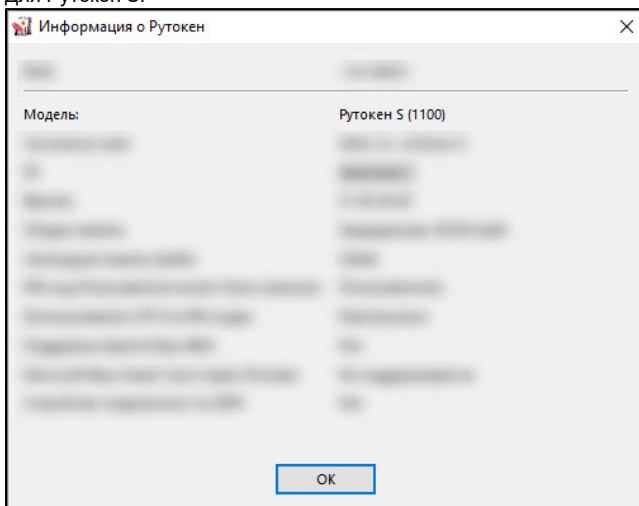
1. Подключите Рутокен к компьютеру.
2. Откройте **Панель управления Рутокен**.
3. На вкладке **Администрирование** нажмите **Информация**. Откроется окно **Информация о Рутокене**.
4. В поле **Модель** отображается название модели Рутокена.
 - а. Для Рутокен ЭЦП 2.0:



b. Для Рутокен Lite:



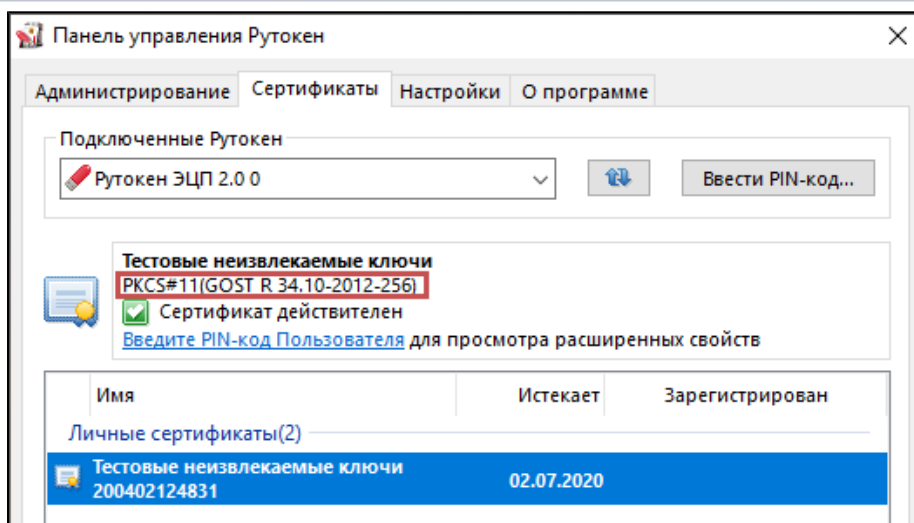
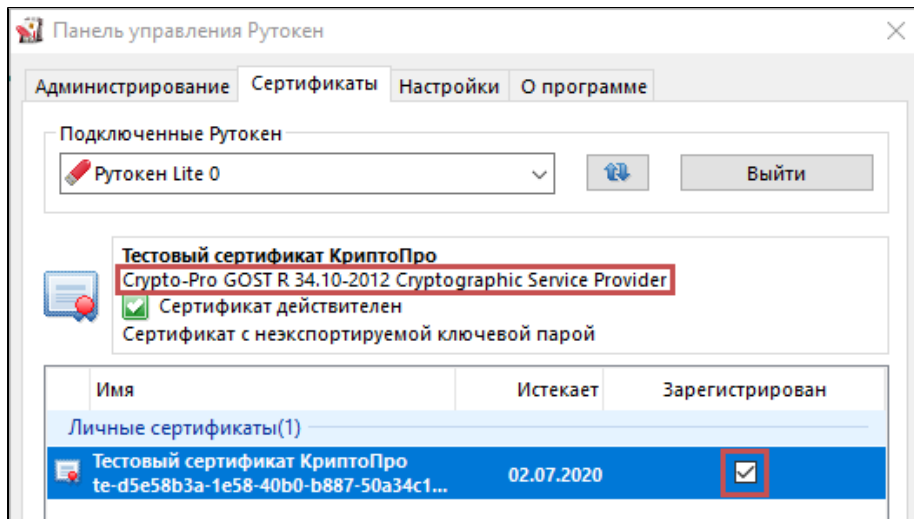
c. Для Рутокен S:



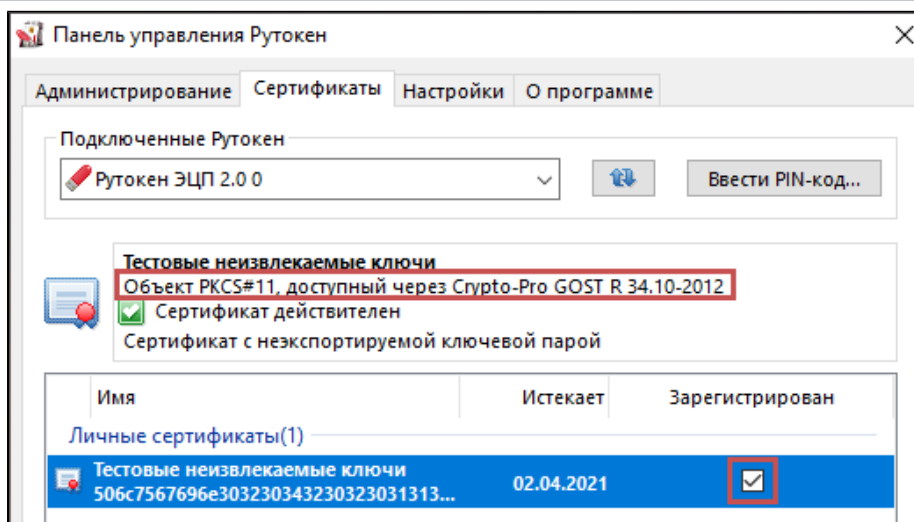
Определение типа контейнера

1. Откройте **Панель управления Рутокен**.
2. Перейдите на вкладку **Сертификаты**. Здесь отображаются все контейнеры, сохраненный на Рутокене.
3. Щелкните мышью по строке контейнера.
4. Если рядом с контейнером в столбце **зарегистрирован** не установлена галочка, то установите ее (такая возможность есть не всегда). Над таблицей с контейнерами отобразится информация о выделенном контейнере.

Описание сертификата	Тип контейнера
	Контейнер формата КриптоПро CSP

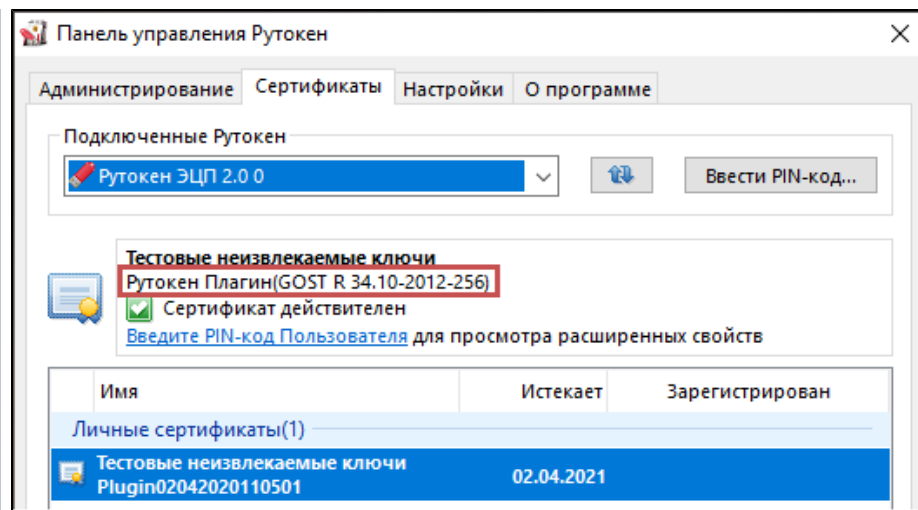


Ключи формата PKCS#11



Ключи формата PKCS#11

Ключи формата PKCS#11



5. Если на Рутокене нет контейнера одного из типов, то значит его необходимо получить в удостоверяющем центре.
6. Далее выберите корректный способ для входа в личный кабинет.

Выбор способа для входа в личный кабинет юридического лица

Название устройства + тип контейнера	Вариант входа в ЛК ЮЛ
Рутокен ЭЦП 2.0 + ключи PKCS#11	<p>Для получения доступа к сервису «Личный кабинет юридического лица» необходимо обеспечить выполнение ряда технических условий.</p> <div style="display: flex; justify-content: space-around;"> <div style="border: 1px solid #ccc; padding: 5px; text-align: center;"> <p>Диагностика подключения с помощью программного криптопровайдера</p> </div> <div style="border: 2px solid red; padding: 5px; text-align: center;"> <p>Диагностика подключения с помощью Рутокен ЭЦП 2.0</p> </div> </div> <p>КриптоПро CSP, Signal-COM CSP, VipNET CSP, ЛИСИИ-CSP.</p> <p>Вход с устройствами: Рутокен Lite, Рутокен S, Рутокен ЭЦП 2.0, ESMART Token, ESMART Token ГОСТ с ключами формата КриптоПро CSP, а также иные, соответствующие требованиям Федерального закона № 63-ФЗ.</p> <p>Вход с устройствами: Рутокен ЭЦП 2.0 с ключами формата PKCS#11 (ЕГАИС) с использованием ПО «Рутокен Плагин» и «Рутокен Коннект».</p>
Рутокен Lite + контейнер КриптоПро CSP	<p>Для получения доступа к сервису «Личный кабинет юридического лица» необходимо обеспечить выполнение ряда технических условий.</p> <div style="display: flex; justify-content: space-around;"> <div style="border: 2px solid red; padding: 5px; text-align: center;"> <p>Диагностика подключения с помощью программного криптопровайдера</p> </div> <div style="border: 1px solid #ccc; padding: 5px; text-align: center;"> <p>Диагностика подключения с помощью Рутокен ЭЦП 2.0</p> </div> </div> <p>КриптоПро CSP, Signal-COM CSP, VipNET CSP, ЛИСИИ-CSP.</p> <p>Вход с устройствами: Рутокен Lite, Рутокен S, Рутокен ЭЦП 2.0, ESMART Token, ESMART Token ГОСТ с ключами формата КриптоПро CSP, а также иные, соответствующие требованиям Федерального закона № 63-ФЗ.</p> <p>Вход с устройствами: Рутокен ЭЦП 2.0 с ключами формата PKCS#11 (ЕГАИС) с использованием ПО «Рутокен Плагин» и «Рутокен Коннект».</p>
Рутокен S + контейнер КриптоПро CSP	<p>Для получения доступа к сервису «Личный кабинет юридического лица» необходимо обеспечить выполнение ряда технических условий.</p> <div style="display: flex; justify-content: space-around;"> <div style="border: 2px solid red; padding: 5px; text-align: center;"> <p>Диагностика подключения с помощью программного криптопровайдера</p> </div> <div style="border: 1px solid #ccc; padding: 5px; text-align: center;"> <p>Диагностика подключения с помощью Рутокен ЭЦП 2.0</p> </div> </div> <p>КриптоПро CSP, Signal-COM CSP, VipNET CSP, ЛИСИИ-CSP.</p> <p>Вход с устройствами: Рутокен Lite, Рутокен S, Рутокен ЭЦП 2.0, ESMART Token, ESMART Token ГОСТ с ключами формата КриптоПро CSP, а также иные, соответствующие требованиям Федерального закона № 63-ФЗ.</p> <p>Вход с устройствами: Рутокен ЭЦП 2.0 с ключами формата PKCS#11 (ЕГАИС) с использованием ПО «Рутокен Плагин» и «Рутокен Коннект».</p>
Рутокен ЭЦП 2.0 + контейнер КриптоПро CSP	<p>Для получения доступа к сервису «Личный кабинет юридического лица» необходимо обеспечить выполнение ряда технических условий.</p> <div style="display: flex; justify-content: space-around;"> <div style="border: 2px solid red; padding: 5px; text-align: center;"> <p>Диагностика подключения с помощью программного криптопровайдера</p> </div> <div style="border: 1px solid #ccc; padding: 5px; text-align: center;"> <p>Диагностика подключения с помощью Рутокен ЭЦП 2.0</p> </div> </div> <p>КриптоПро CSP, Signal-COM CSP, VipNET CSP, ЛИСИИ-CSP.</p> <p>Вход с устройствами: Рутокен Lite, Рутокен S, Рутокен ЭЦП 2.0, ESMART Token, ESMART Token ГОСТ с ключами формата КриптоПро CSP, а также иные, соответствующие требованиям Федерального закона № 63-ФЗ.</p> <p>Вход с устройствами: Рутокен ЭЦП 2.0 с ключами формата PKCS#11 (ЕГАИС) с использованием ПО «Рутокен Плагин» и «Рутокен Коннект».</p>