

Вход в личный кабинет индивидуального предпринимателя на сайте nalog.gov.ru

Общая информация

Для работы в личном кабинете индивидуального предпринимателя вы можете использовать следующие *модели Рутокенов*:

- Рутокен ЭЦП 2.0;
- Рутокен Lite;
- Рутокен S.

Для работы в личном кабинете индивидуального предпринимателя вы можете использовать следующие *типы контейнеров*:

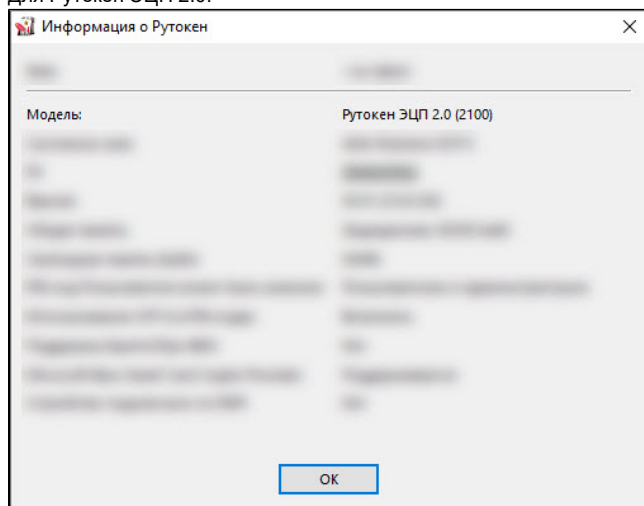
- ключи формата PKCS#11;
- контейнер формата КриптоПро CSP.

Начало работы

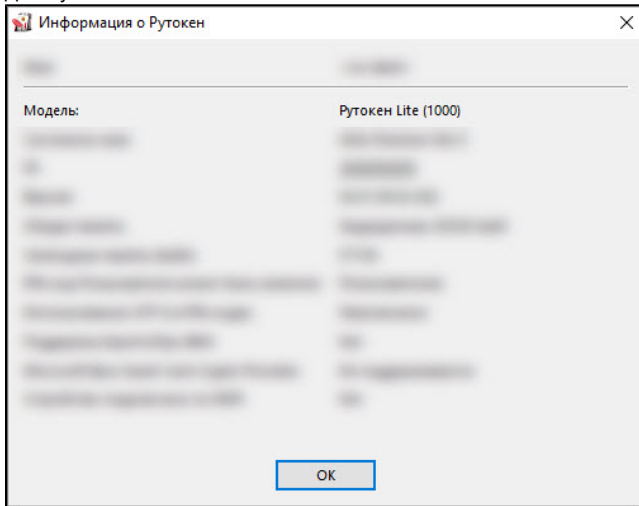
Для начала необходимо определить название модели вашего устройства Рутокен и тип контейнера.

Определение названия модели устройства

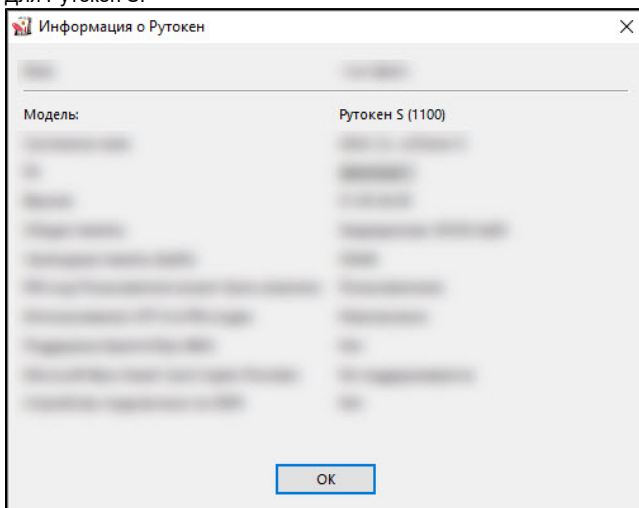
1. Подключите Рутокен к компьютеру.
2. Откройте **Панель управления Рутокен**.
3. На вкладке **Администрирование** нажмите **Информация**. Откроется окно **Информация о Рутокене**.
4. В поле **Модель** отображается название модели Рутокена.
 - а. Для Рутокен ЭЦП 2.0:



b. Для Рутокен Lite:



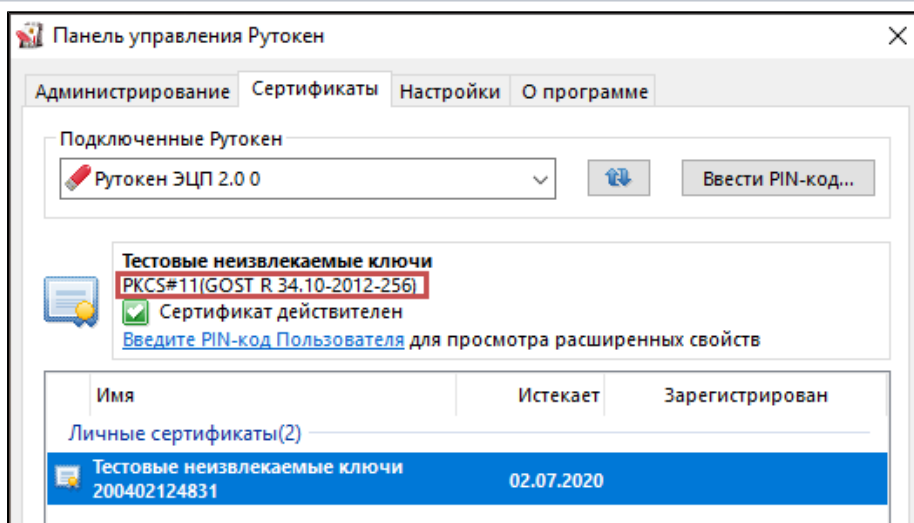
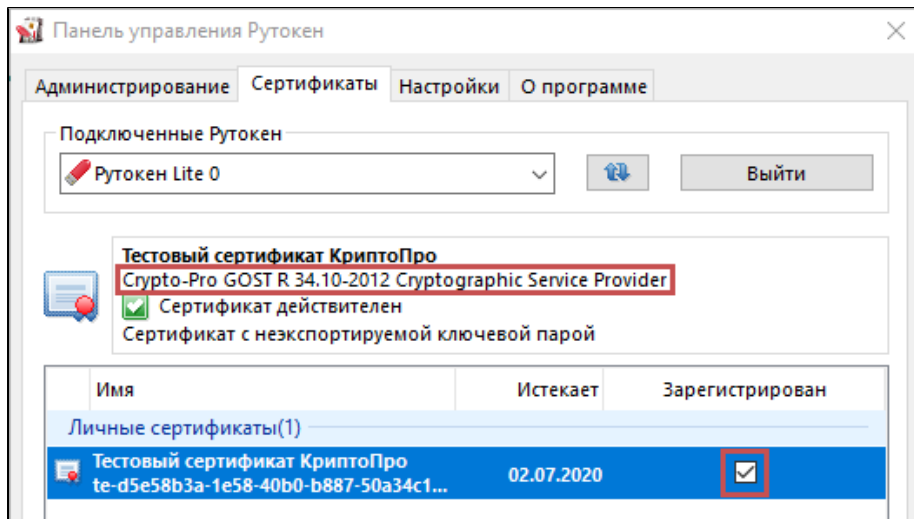
c. Для Рутокен S:



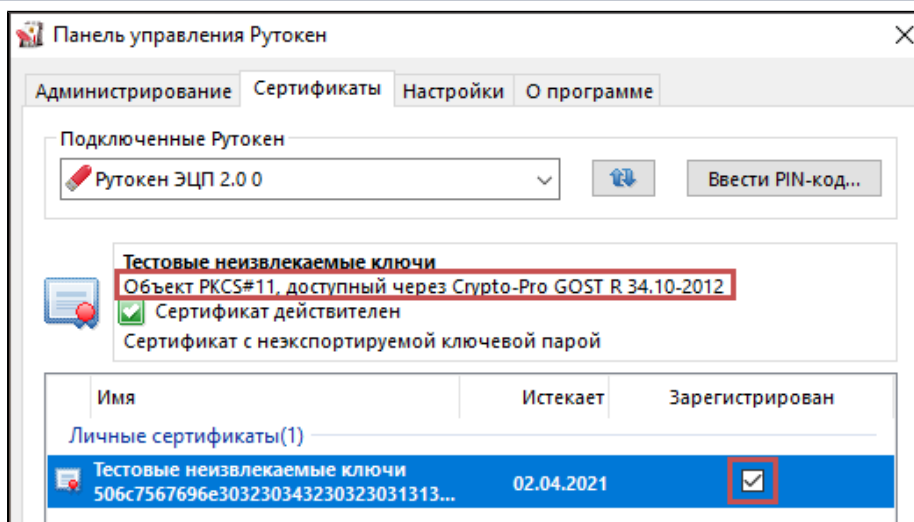
Определение типа контейнера

1. Откройте **Панель управления Рутокен**.
2. Перейдите на вкладку **Сертификаты**. Здесь отображаются все контейнеры, сохраненный на Рутокене.
3. Щелкните мышью по строке контейнера.
4. Если рядом с контейнером в столбце **зарегистрирован** не установлена галочка, то установите ее (такая возможность есть не всегда). Над таблицей с контейнерами отобразится информация о выделенном сертификате.

Описание сертификата	Тип контейнера
	Контейнер формата КриптоПро CSP

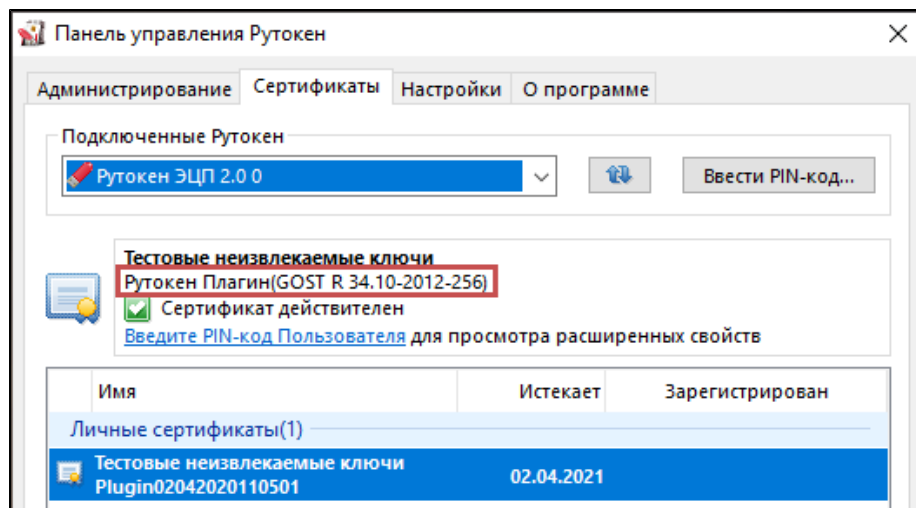


Ключи формата PKCS#11



Ключи формата PKCS#11

Ключи формата PKCS#11



5. Если на Рутокене нет контейнера одного из типов, то значит его необходимо получить в удостоверяющем центре.
6. Далее выберите корректный способ для входа в личный кабинет.

Выбор способа для входа в личный кабинет ИП

Название устройства + тип контейнера	Вариант входа в ЛК ИП	Ссылка на инструкцию
Рутокен ЭЦП 2.0 + ключи PKCS#11		Вход по ключам формата PKCS#11 (ИП)
Рутокен Lite + контейнер КриптоПро CSP Рутокен S + контейнер КриптоПро CSP Рутокен ЭЦП 2.0 + контейнер КриптоПро CSP		Вход по контейнеру формата КриптоПро CSP (ИП)

