

# PU1005

## Включение поддержки криптопровайдера для Рутокен ЭЦП

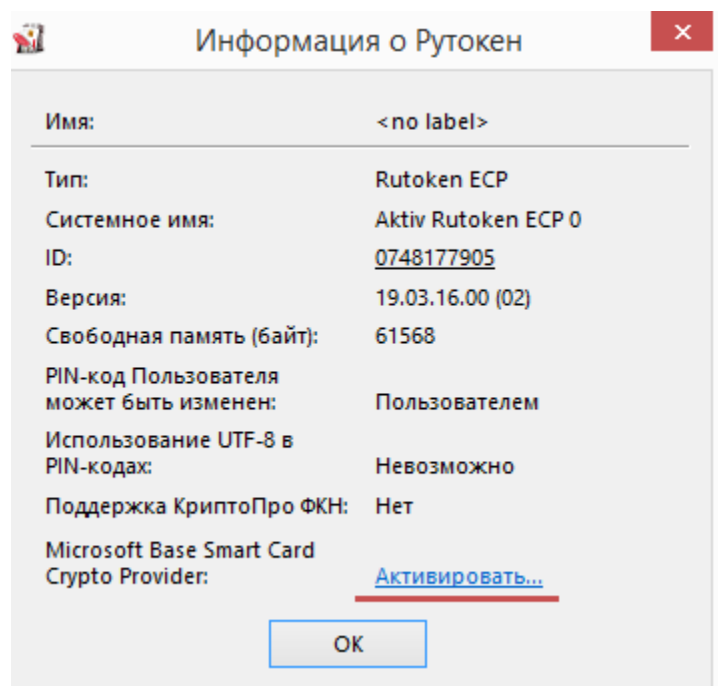
Для проверки готовности ключевого идентификатора Рутокен к настройке для работы с ЕГАИС, откройте "Панель управления Рутокен" - вкладка "Администрирование" - кнопка "Информация" - и проверьте статус напротив поля "Microsoft Base Smart Card Crypto Provider" - он должен содержать значение "**Поддерживается**" - это означает, что поддержка включена и дополнительной настройки производить не требуется.

Ниже описаны инструкции что делать если значения следующие:

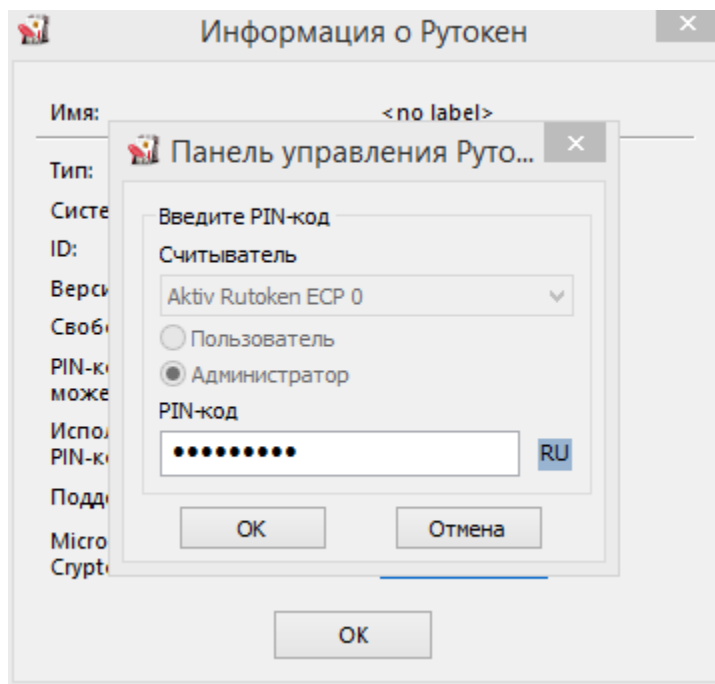
- [Активировать](#)
- [Не поддерживается](#)

- **Активировать**

В этом случае необходимо нажать на ссылку "Активировать", для того чтобы включить возможность поддержки криптопровайдера "Microsoft Base Smart Card Crypto Provider".



Если для Пользователя или Администратора установлен PIN-код не по умолчанию, его необходимо будет ввести во время активации.



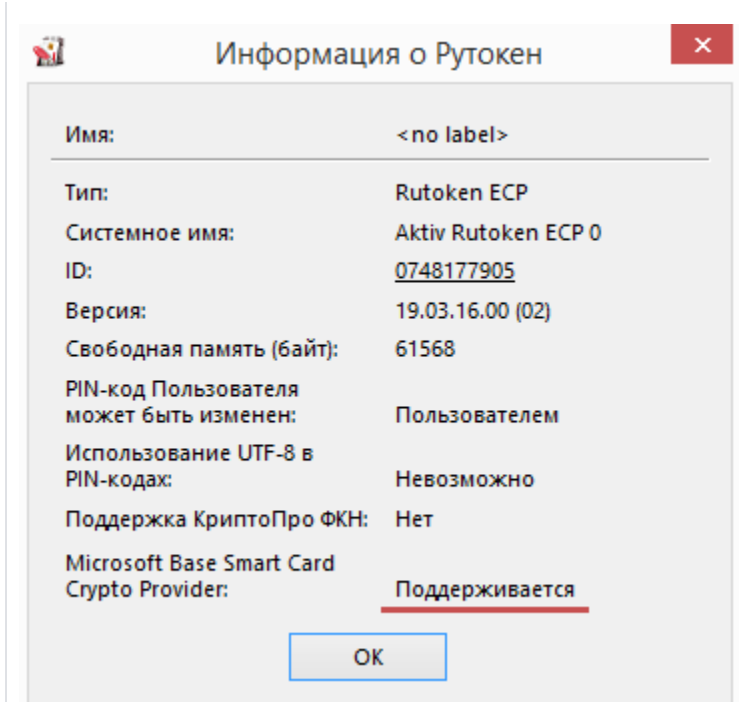
Обратите внимание на то, что если оба PIN-кода не соответствуют значениям по умолчанию, для активации необходимо будет ввести последовательно PIN-код Администратора, затем Пользователя.

Если один или оба PIN-кода неизвестны, необходимо обратиться в компанию, предоставившую вам ключевой идентификатор, для получения PIN-кодов.

В случае, если узнать текущие значения PIN-кодов не представляется возможным, остается только вариант форматирования идентификатора Рутокен для установки новых значений PIN-кодов.. Обращаем ваше внимание на то, что во время форматирования ключевого идентификатора все содержимое удаляется безвозвратно.

Подробнее о процедуре форматирования можно прочитать [тут](#).

После процедуры активации статус в поле "Microsoft Base Smart Card Crypto Provider" должен измениться на "**Поддерживается**".



Перейдите по ссылке, чтобы продолжить настройку ключевого идентификатора Рутокен - <http://kb.rutoken.ru/display/KB/PU1003>

- **Не поддерживается**

Статус "Не поддерживается" отображается если производится попытка настройки модели Рутокена, не предназначенной для работы с ЕГАИС, например Рутокен Lite или Рутокен S. Для работы с ЕГАИС подходит только модель Рутокен ЭЦП 2.0

