

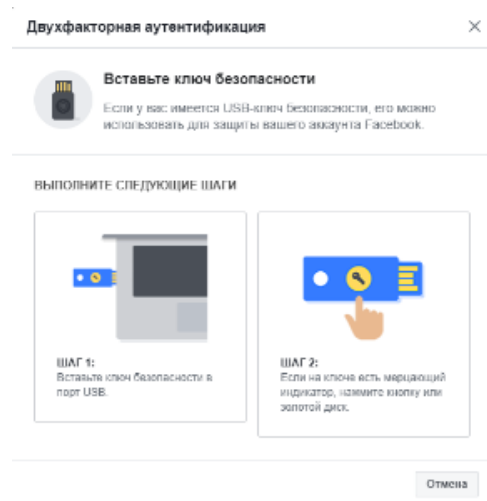
LN1003

Рутокен U2F не работает в Linux

Описание



В некоторых версиях ОС Linux отсутствует поддержка Рутокен U2F. Несмотря на то, что Рутокен U2F подключен к компьютеру, светодиод не начинает мерцать и отсутствует реакция на нажатие кнопки на токене.



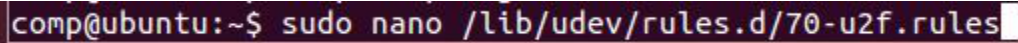
Решение



Для того, чтобы Рутокен U2F мог работать на Linux, нужно выполнить следующие действия:

1) Создать файл через терминал, для этого вводим команду

```
sudo nano /lib/udev/rules.d/70-u2f.rules
```

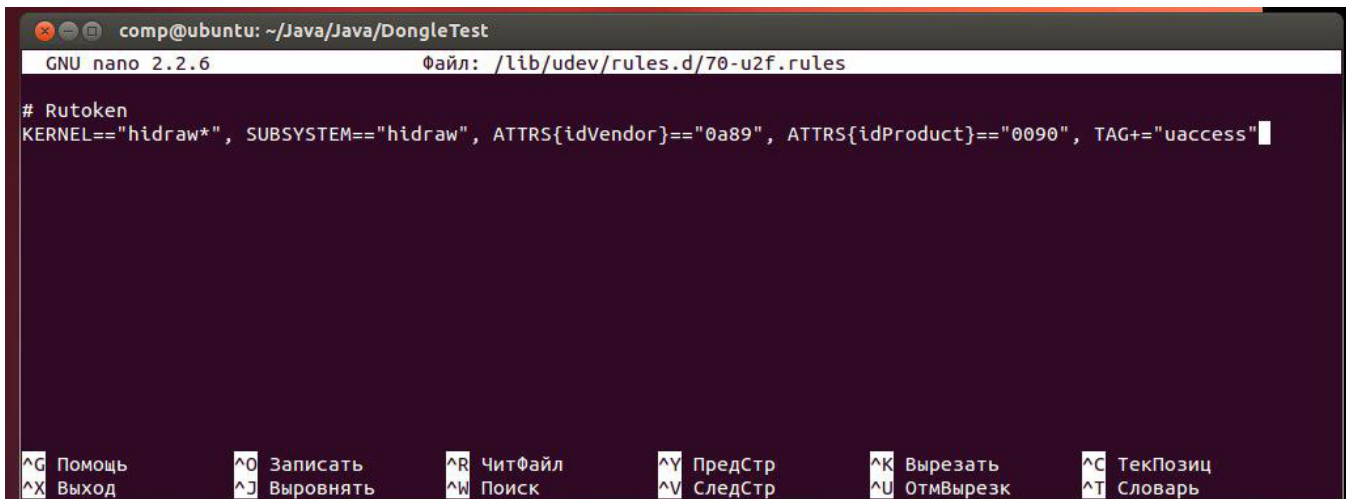


```
comp@ubuntu:~$ sudo nano /lib/udev/rules.d/70-u2f.rules
```

2) Добавить в файл /lib/udev/rules.d/70-u2f.rules

Строки:

```
# Rutoken  
KERNEL=="hidraw*", SUBSYSTEM=="hidraw", ATTRS{idVendor}=="0a89", ATTRS{idProduct}=="0090", TAG+="uaccess"
```



```
comp@ubuntu: ~/Java/Java/DongleTest  
GNU nano 2.2.6          Файл: /lib/udev/rules.d/70-u2f.rules  
  
# Rutoken  
KERNEL=="hidraw*", SUBSYSTEM=="hidraw", ATTRS{idVendor}=="0a89", ATTRS{idProduct}=="0090", TAG+="uaccess"  
  
^G Помощь      ^O Записать    ^R ЧитФайл    ^Y ПредСтр    ^K Вырезать   ^C ТекПозиц  
^X Выход       ^J Выровнять   ^W Поиск      ^V СледСтр    ^U ОтмВырезк  ^T Словарь
```

3) Переподключить токен, перезапустить браузер и проверить работу

После выполненных действий Рутокен U2F должен корректно работать в ОС Linux.