RU1012

Переход с JaCarta SE на Рутокен ЭЦП 2.0/3.0 в системе ЕГАИС

Для перехода с аппаратного ключа JaCarta SE на Рутокен ЭЦП 2.0/3.0 необходимо выполнить следующие действия:

1. **Установите "Драйверы Рутокен"** по этой инструкции.
2. **Настройте аппаратный ключ Рутокен ЭЦП 2.0/3.0** как указано тут.
3. Стандартным способом из меню "Программы и компоненты" **удалите программный компонент ФСРАР-Крипто2**, установленный ранее

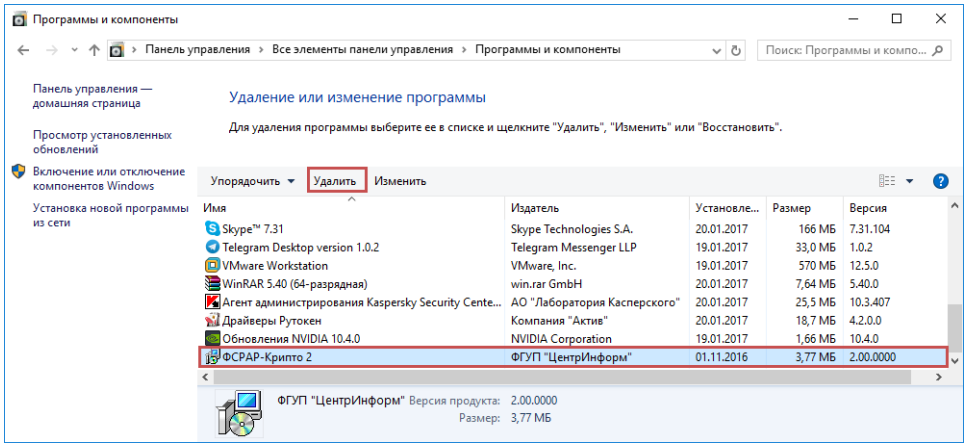

4. После удаления ФСРАР-Крипто 2 **зайдите на сайт egais.ru**
5. Нажмите в верхнем левом углу кнопку "**Войти в личный кабинет**"

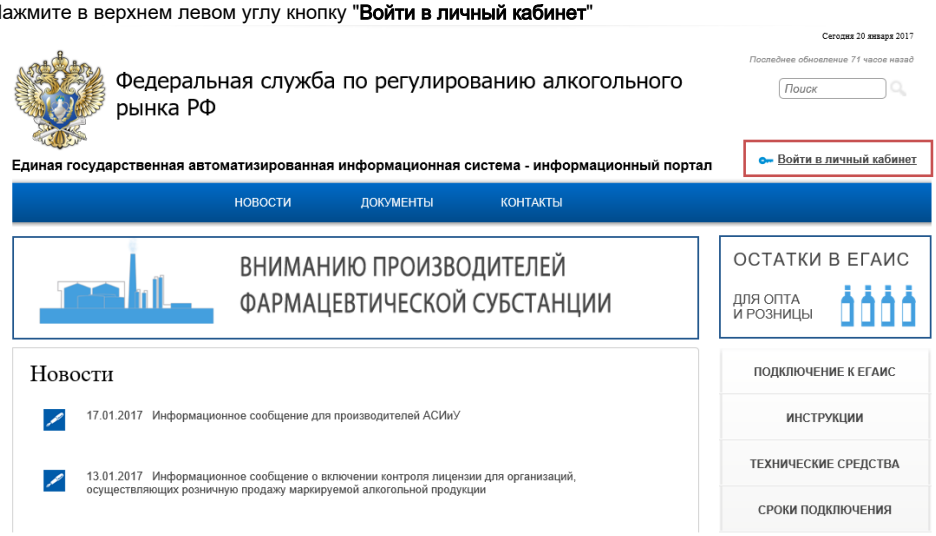

6. Далее нажмите кнопку "**Ознакомиться с условиями и проверить их выполнение**"

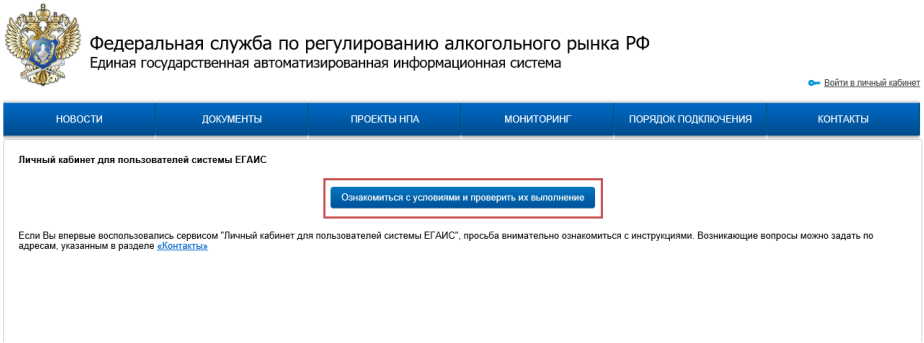

7. После прохождения проверки скачайте и **установите новую версию ФСРАР-Крипто 3** по инструкции.

После выполнения описанных действий можно зайти в личный кабинет на сайте egais.ru, используя Рутокен ЭЦП 2.0/3.0.

Для завершения перенастройки системы на работу с Рутокен ЭЦП 2.0/3.0, требуется удаление и повторная установка "Универсального транспортного модуля" (УТМ).
Подробную инструкцию по переустановке УТМ вы можете найти тут.